

# Forum Betrieb

Kompetenz aus einer Hand



Spezialist für  
Lager- und  
Betriebs-  
einrichtung

Hochwertige  
Produkte  
in großer  
Auswahl

Mit  
Qualitäts-  
garantie

**pietig**   
INTRALOGISTIK

# Der Firmensitz



## Inhaltsverzeichnis

Transportgeräte	Seite 1 - 18
Regalsysteme	Seite 19 - 36
Transportsysteme	Seite 37 - 42
Kunststoffkästen	Seite 43 - 56
Gefahrstofflagerung	Seite 57 - 76
Sicherheit und Umweltschutz	Seite 77 - 82
Arbeitsstühle	Seite 83 - 90
Betriebseinrichtungen	Seite 91 - 112
Packtischsysteme	Seite 113 - 126
Industriewaagen	Seite 127 - 132
Steigtechnik	Seite 133 - 144
Sozialraumeinrichtung	Seite 145 - 158
Organisiert arbeiten	Seite 159 - 166
Planen und Visualisieren	Seite 167 - 172

# Transportgeräte für jede Anwendung



*PROTAURUS ist Hersteller hochwertiger Transportgeräte. Sowohl als flexible Schraub-Steck-Systeme, die universell und für jeden Bedarf anzupassen sind wie auch als fest verschweißte und hoch belastbare Geräte haben sich diese Produkte im harten Dauereinsatz bewährt. Mit über 40 Jahren Erfahrung im Bau von Transportgeräten sind wir aber auch in der Lage, individuelle Sonderlösungen für Ihre speziellen Anforderungen zu finden. Oft reichen bereits geringe Änderungen an Seriengeräten, vielfach sind komplette Neukonstruktionen notwendig. Sprechen Sie uns an! Gemeinsam finden wir auch für Ihr Problem eine Lösung!*

**PROTAURUS®**  
PRODUKTION + LOGISTIK



**TAUROSTARK.**

# CC-Wagen



mit 1 Ladefläche,  
1010 × 710 mm,  
Bestell-Nr. FB 100536  
€ 269,-



**Schreibplatte**  
Bestell-Nr. FB 100533  
€ 29,-

**Drahtkorb**  
Innenmaße: 430 × 190 × 195 mm  
Bestell-Nr. FB 100810  
€ 36,-



mit Geländer, 1010 × 710 mm  
Bestell-Nr. FB 100538  
€ 355,-



mit Seitenbügeln, 1010 × 710 mm  
Bügelhöhen 750 und 500 mm  
Bestell-Nr. FB 100540  
€ 308,-



**Pfandschloss**  
Bestell-Nr. FB 100534  
€ 42,-

**Wandanschluss**  
für Pfandschloss, mit Kette  
Bestell-Nr. FB 100535  
€ 37,-

## Technische Pluspunkte

CC-Wagen können platzsparend ineinandergeschoben werden und sparen damit kostbare Abstellfläche. Fest verschweißte Stahlrohrkonstruktion. Ohne Montageaufwand sofort einsatzbereit. Ladeflächen aus hochwertigem Multiplexholz mit vergüteter Oberfläche. Die Radausstattung besteht aus 2 Lenkrollen mit Totalfeststellern gemäß EN 1757-3 und 2 Bockrollen mit Vollgummireifen auf Stahlblechfelgen, Rad-ø 200 mm, Radnaben mit Rollenlagern. Hochwertige Pulverbeschichtung: Standardmäßig in RAL 5010, Enzianblau, 9 weitere Farben ohne Mehrpreis.



Ladefläche Länge × Breite mm	Außenmaße Länge × Breite × Höhe mm	Traglast kg	1 Ladefläche		1 Ladefläche mit Geländer		mit Seitenbügeln	
			Bestell-Nr.	Preis	Bestell-Nr.	Preis	Bestell-Nr.	Preis
1010 × 710	1205 × 850 × 1140	300	FB 100536	269,-	FB 100538	355,-	FB 100540	308,-
1210 × 810	1405 × 950 × 1140	300	FB 100537	329,-	FB 100539	388,-	FB 100541	359,-



**Magazinwagen**  
mit 1 Schiebebügel  
Ladefläche 850 × 500 mm  
Bestell-Nr. FB 100542

€ **129,-**

**Magazinwagen**  
mit 1 Schiebebügel  
Ladefläche 1000 × 600 mm  
Bestell-Nr. FB 100543

€ **149,-**

Ladefläche ohne Bordkante!



### Technische Pluspunkte:

- Mit Schiebebügel oder mit Stirnwand aus Multiplexholz
- Zerlegte Anlieferung, leichte Montage
- Gesamttraglast max. 250 kg
- Hochwertige Ladefläche aus Multiplexholz mit versiegelter Oberfläche
- Ladefläche ohne Bordkante
- 2 Lenkrollen und 2 Bockrollen mit schwarzen Vollgummireifen auf Kunststoff-Felgen
- Rad-ø 125 mm, Radnaben mit Rollenlagern
- Lenkrollen mit Feststellern gemäß EN 1757-3 (Sicherheit von Plattformwagen)
- Hochwertige Pulverbeschichtung in RAL 5010, Enzianblau

**TAUROFLEX®**  
FLEXIBLE TRANSPORTGERÄTE



Ladeflächenmaß mm		Abmessungen mm			Rad-ø mm	Traglast kg	Gewicht kg	Bestell-Nr.	Preis €
l	b	L	B	H					
<b>Magazinwagen mit 1 Schiebebügel</b>									
850	500	965	500	1015	125	250	17	FB 100542	129,-
1000	600	1115	600	1015	125	250	20	FB 100543	149,-
<b>Magazinwagen mit 1 Stirnwand aus Multiplexholz</b>									
850	500	965	500	1015	125	250	19	FB 100544	149,-
1000	600	1115	600	1015	125	250	22	FB 100545	169,-
<b>Montageservice:</b> Anlieferung als fertig montiertes Gerät gegen Mehrpreis								FB 100552	19,-

# Plattformwagen Serie F 500



**Plattformwagen**  
mit 1 Schiebebügel  
Ladefläche 1000 × 700 mm  
Bestell-Nr. FB 100559  
**€ 179,-**



**Plattformwagen**  
mit 2 Schiebebügeln  
Ladefläche 1000 × 700 mm  
Bestell-Nr. FB 100563  
**€ 236,-**



**Basiswagen**  
Ladefläche 850 × 500 mm  
Bestell-Nr. FB 100553  
**€ 138,-**

## Technische Pluspunkte:

- Flexibles Baukastensystem mit Steck-Schraubverbindungen
- Solide Rahmenkonstruktion aus Profilstahl und Stahlrohr
- Systemaufbauten werden einfach mit dem Basiswagen verschraubt
- Zerlegte Anlieferung, einfache Montage
- Hochwertige Ladefläche aus Multiplexholz mit versiegelter Oberfläche
- Ladefläche liegt geschützt im stabilen Stahlrahmen
- 2 Lenkrollen und 2 Bockrollen mit schwarzen Vollgummireifen auf Kunststoff-Felgen
- Rad-ø 160 bzw. 200 mm, Radnaben mit Rollenlagern, Lenkrollen mit Feststellern gemäß EN 1757-3 (Sicherheit von Plattformwagen)
- Alle Stahlteile mit hochwertiger Pulverbeschichtung in RAL 5010, Enzianblau  
**Lackierung in anderen RAL-Farben gegen einen Mehrpreis von nur 10%**

**TAUROFLEX®**  
FLEXIBLE TRANSPORTGERÄTE



Ladeflächenmaß mm		Abmessungen mm			Rad-ø mm	Traglast kg	Gewicht kg	Bestell-Nr.	Preis €
l	b	L	B	H					
<b>Basiswagen</b>									
850	500	920	500	250	160	400	18	FB 100553	138,-
1000	600	1070	600	290	200	500	30	FB 100554	146,-
1000	700	1070	700	290	200	500	31	FB 100555	149,-
1200	800	1270	800	290	200	500	36	FB 100556	164,-
<b>Plattformwagen mit 1 Schiebebügel</b>									
850	500	1010	500	1060	160	400	20	FB 100557	164,-
1000	600	1160	600	1100	200	500	33	FB 100558	174,-
1000	700	1160	700	1100	200	500	35	FB 100559	179,-
1200	800	1360	800	1100	200	500	41	FB 100560	195,-
<b>Plattformwagen mit 2 Schiebebügeln</b>									
850	500	1100	500	1060	160	400	22	FB 100561	189,-
1000	600	1250	600	1100	200	500	36	FB 100562	229,-
1000	700	1250	700	1100	200	500	39	FB 100563	236,-
1200	800	1450	800	1100	200	500	46	FB 100564	251,-
<b>Montageservice:</b> Anlieferung als fertig montiertes Gerät gegen Mehrpreis								FB 100552	19,-

# Plattformwagen Serie R 1200



ab  
€ 445,-



Traglast 1200 kg  
Keine Montage,  
sofort einsatzbereit!

ab  
€ 348,-



## Technische Pluspunkte:

- hoch belastbare Stahlschweißkonstruktion
- Ladefläche aus hochwertigem Multiplexholz
- erweiterbar mit Deichsel und Kupplung und zentral über Pedal zu bedienenden Feststellern
- hochwertige Radausstattung mit Kugellagern und leichtlaufender Elastikgummi-Bereifung
- in 4 Standard-Ladeflächenmaßen lieferbar
- **Sonderabmessungen sind auf Anfrage möglich**
- umweltfreundliche Pulverbeschichtung, standardmäßig in RAL 5010, Enzianblau, 9 andere Farben ohne Mehrpreis



**ROTAURO**<sup>®</sup>  
TRANSPORTGERÄTE



zentrale Feststellbremse  
Bestell-Nr. FB 101025  
Mehrpreis 179,-

Kupplung als Zubehör  
Bestell-Nr. FB 101024  
Mehrpreis 55,-

Deichsel als Zubehör  
Bestell-Nr. FB 101023  
Mehrpreis 93,-

Ladefläche	1000 × 700	1200 × 800	1600 × 800	2000 × 800
<b>Ausführungen mit Schiebebügeln</b>				
<b>Plattformwagen mit 1 Schiebebügel</b> Elastikgummi-Bereifung auf Alufelgen, kugelgelagert	FB 100597 348,-	FB 100601 383,-	FB 100605 424,-	FB 100609 495,-
<b>Plattformwagen mit 2 Schiebebügeln</b> Elastikgummi-Bereifung auf Alufelgen, kugelgelagert	FB 100598 377,-	FB 100602 414,-	FB 100606 456,-	FB 100610 530,-
<b>Ausführungen mit Stirnwänden</b>				
<b>Plattformwagen mit 1 Stirnwand</b> Elastikgummi-Bereifung auf Alufelgen, kugelgelagert	FB 100599 382,-	FB 100603 419,-	FB 100607 461,-	FB 100611 536,-
<b>Plattformwagen mit 2 Stirnwänden</b> Elastikgummi-Bereifung auf Alufelgen, kugelgelagert	FB 100600 445,-	FB 100604 486,-	FB 100608 530,-	FB 100612 611,-
<b>Zubehör:</b>				
<b>separate Längswand aus Multiplexholz</b> für Plattformwagen mit 2 Stirnwänden	FB 100613 60,-	FB 100614 63,-	FB 100615 70,-	FB 100616 76,-

# Tischwagen Serie F 250

**Tischwagen mit 3 Ladeflächen**  
und waagerechtem Schiebegriff  
Ladefläche 850 × 500 mm

Bestell-Nr. FB 100725

€ **249,-**



**Tischwagen**

mit schrägem Schiebebügel  
Ladefläche 1000 × 600 mm

Bestell-Nr. FB 100728

€ **206,-**



**Tischwagen**

mit waagerechtem Schiebegriff  
Ladefläche 1000 × 600 mm

Bestell-Nr. FB 100724

€ **207,-**

Bordleisten aus Buchenholz  
sind auf Anfrage lieferbar!

## Technische Pluspunkte:

- Basiswagen mit Tischwagenaufbau, gesteckt und verschraubt
- Ausführungen mit waagerechtem Schiebegriff oder schräg abgewinkeltem Schiebebügel
- zerlegte Anlieferung, leichte Montage
- Gesamttraglast max. 250 kg, Traglast mittlere und obere Ladefläche 80 kg
- hochwertige Ladefläche aus Multiplexholz mit versiegelter Oberfläche
- Ladefläche mit 10 mm Bordkante
- 2 Lenkrollen und 2 Bockrollen mit schwarzen Vollgummireifen auf Kunststoff-Felgen
- Rad-ø 125 mm, Radnaben mit Rollenlagern
- Lenkrollen mit Feststellern gemäß EN 1757-3
- hochwertige Pulverbeschichtung in RAL 5010, Enzianblau

**Lackierung in anderen RAL-Farben gegen einen Mehrpreis von nur 10%**



**TAUROFLEX®**  
FLEXIBLE TRANSPORTGERÄTE



Ladeflächenmaß mm		Abmessungen mm			Rad-ø mm	Traglast kg	Gewicht kg	Bestell-Nr.	Preis €
l	b	L	B	H					
<b>Tischwagen mit 2 Ladeflächen und waagerechtem Schiebegriff</b>									
850	500	1025	500	835	125	250	21	FB 100723	186,-
1000	600	1175	600	835	125	250	28	FB 100724	207,-
<b>Tischwagen mit 3 Ladeflächen und waagerechtem Schiebegriff</b>									
850	500	1025	500	835	125	250	25	FB 100725	249,-
1000	600	1175	600	835	125	250	32	FB 100726	269,-
<b>Tischwagen mit 2 Ladeflächen und Schiebebügel</b>									
850	500	1025	500	1000	125	250	21	FB 100727	186,-
1000	600	1175	600	1000	125	250	28	FB 100728	206,-
<b>Tischwagen mit 3 Ladeflächen und Schiebebügel</b>									
850	500	1025	500	1000	125	250	25	FB 100729	243,-
1000	600	1175	600	1000	125	250	32	FB 100730	268,-
<b>Montageservice:</b> Anlieferung als fertig montiertes Gerät gegen Mehrpreis								FB 100552	19,-



# Tischwagen Serie F 500



**Tischwagen**  
mit 3 Ladeflächen, 1000 × 700 mm  
Traglast 500 kg  
Bestell-Nr. FB 100877  
**€ 394,-**

**Tischwagen**  
mit 2 Ladeflächen, 1000 × 700 mm  
Traglast 500 kg  
Bestell-Nr. FB 100873  
**€ 262,-**



## Tischwagen

- TAUFLEX Basiswagen mit Tischwagenaufbau
- Zerlegte Anlieferung, leichte Montage
- Gesamttraglast max. 500 kg
- Traglast obere Ladefläche max. 200 kg
- Hochwertige Ladefläche aus Multiplexholz mit versiegelter Oberfläche
- 2 Lenkrollen und 2 Bockrollen mit schwarzen Vollgummireifen auf Kunststoff-Felgen  
Rad-ø 160 bzw. 200 mm, Radnaben mit Rollenlagern,  
Lenkrollen mit Feststellern gemäß EN 1757-3
- Hochwertige Pulverbeschichtung in RAL 5010, Enzianblau  
**Lackierung in anderen RAL-Farben gegen einen Mehrpreis von nur 10%**

**TAUFLEX**<sup>®</sup>  
FLEXIBLE TRANSPORTGERÄTE



Ladeflächenmaß mm		Abmessungen mm			Rad-ø mm	Traglast kg	Gewicht kg	Bestell-Nr.	Preis €
l	b	L	B	H					
<b>Tischwagen mit 2 Ladeflächen</b>									
850	500	965	500	885	160	400	29	FB 100871	249,-
1000	600	1185	600	925	200	500	45	FB 100872	258,-
1000	700	1185	700	925	200	500	49	FB 100873	262,-
1200	800	1385	800	925	200	500	61	FB 100874	279,-
<b>Tischwagen mit 3 Ladeflächen</b>									
850	500	965	500	885	160	400	36	FB 100875	373,-
1000	600	1185	600	925	200	500	55	FB 100876	384,-
1000	700	1185	700	925	200	500	61	FB 100877	394,-
1200	800	1385	800	925	200	500	77	FB 100878	424,-
<b>Montageservice:</b> Anlieferung als fertig montiertes Gerät gegen Mehrpreis								FB 100879	39,-

# Tischwagen Serie R 1200



ab  
€ 599,-



Traglast 1200 kg  
Keine Montage,  
sofort einsatzbereit!

ab  
€ 449,-



## Technische Pluspunkte:

- hoch belastbare Stahlschweißkonstruktion
- Ladeflächen aus hochwertigem Multiplexholz
- erweiterbar mit Deichsel und Kupplung und zentral über Pedal zu bedienenden Feststellern
- hochwertige Radausstattung mit Kugellagern und leichtlaufender Elastikgummi-Bereifung
- Lenkrollen standardmäßig mit Totalfeststellern gem. EN 1757-3
- in 4 Standard-Ladeflächenmaßen lieferbar
- **Sonderabmessungen sind auf Anfrage möglich**
- umweltfreundliche Pulverbeschichtung, standardmäßig in RAL 5010, Enzianblau, 9 andere Farben ohne Mehrpreis



zentrale Feststellbremse  
Bestell-Nr. FB 101025  
Mehrpreis 179,-

Kupplung als Zubehör  
Bestell-Nr. FB 101024  
Mehrpreis 55,-

Deichsel als Zubehör  
Bestell-Nr. FB 101023  
Mehrpreis 93,-

Ladefläche	1000 × 700	1200 × 800	1600 × 800	2000 × 800
<b>Ausführungen mit 1200 kg Traglast</b>				
<b>Tischwagen mit 2 Ladeflächen</b> Elastikgummi-Bereifung auf Alufelgen, kugelgelagert	FB 100880 449,-	FB 100881 519,-	FB 100882 649,-	FB 100883 829,-
<b>Tischwagen mit 3 Ladeflächen</b> Elastikgummi-Bereifung auf Alufelgen, kugelgelagert	FB 100884 599,-	FB 100885 719,-	FB 100886 899,-	FB 100887 1.059,-

# Etagenwagen Serie F 250



**Etagenwagen**  
mit 3 Ladeflächen  
Ladeflächenmaß 1000 × 600 mm  
Bestell-Nr. FB 100925  
**€ 279,-**



**Etagenwagen**  
mit 4 Ladeflächen  
Ladeflächenmaß 1000 × 600 mm  
Bestell-Nr. FB 100927  
**€ 329,-**

10 mm hohe Bordleisten verhindern das Abrutschen des Ladeguts!



## Technische Pluspunkte:

- Basiswagen mit Etagenwagenaufbau, gesteckt und verschraubt
  - zerlegte Anlieferung, leichte Montage
  - Gesamttraglast max. 250 kg, Traglast je Etage 80 kg
  - hochwertige Ladeflächen aus Multiplexholz mit versiegelter Oberfläche
  - Ladeflächen mit 10 mm Bordkante
  - 2 Lenkrollen und 2 Bockrollen mit schwarzen Vollgummireifen auf Kunststoff-Felgen
  - Rad-ø 125 mm, Radnaben mit Rollenlagern
  - Lenkrollen mit Feststellern gemäß EN 1757-3
  - hochwertige Pulverbeschichtung in RAL 5010, Enzianblau
- Lackierung in anderen RAL-Farben gegen einen Mehrpreis von nur 10%**

**TAUROFLEX®**  
FLEXIBLE TRANSPORTGERÄTE



Ladeflächenmaß mm		Abmessungen mm			Rad-ø mm	Traglast kg	Gewicht kg	Bestell-Nr.	Preis €
l	b	L	B	H					
<b>Etagenwagen mit 3 Ladeflächen</b>									
850	500	1025	500	1125	125	250	36	FB 100924	259,-
1000	600	1175	600	1125	125	250	49	FB 100925	279,-
<b>Etagenwagen mit 4 Ladeflächen</b>									
850	500	1025	500	1425	125	250	41	FB 100926	312,-
1000	600	1175	600	1425	125	250	55	FB 100927	329,-
<b>Montageservice:</b> Anlieferung als fertig montiertes Gerät gegen Mehrpreis								FB 100928	59,-

# Etagenwagen Serie F 500



**Etagenwagen**

Höhe 1200 mm,  
3 Ladeflächen 850 × 500 mm

Bestell-Nr. FB 100929

€ **264,-**



**Etagenwagen**

Höhe 1500 mm,  
4 Ladeflächen 1000 × 700 mm

Bestell-Nr. FB 100935

€ **373,-**



**Etagenwagen**

Höhe 1800 mm,  
5 Ladeflächen 1000 × 700 mm

Bestell-Nr. FB 100945

€ **422,-**

**TAUROFLEX®**  
FLEXIBLE TRANSPORTGERÄTE



Ladeflächenmaß mm		Abmessungen mm			Rad-ø mm	Traglast kg	Gewicht kg	Bestell-Nr.	Preis €
l	b	L	B	H					

## Etagenwagen mit 3 Ladeflächen, Gesamthöhe 1200 mm

850	500	1040	500	1160	160	400	43	FB 100929	<b>264,-</b>
1000	600	1190	600	1200	200	500	66	FB 100930	<b>290,-</b>
1000	700	1190	700	1200	200	500	73	FB 100931	<b>321,-</b>
1200	800	1390	800	1200	200	500	94	FB 100932	<b>373,-</b>

## Etagenwagen mit 4 Ladeflächen, Gesamthöhe 1500 mm

850	500	1040	500	1460	160	400	44	FB 100933	<b>305,-</b>
1000	600	1190	600	1500	200	500	67	FB 100934	<b>347,-</b>
1000	700	1190	700	1500	200	500	75	FB 100935	<b>373,-</b>
1200	800	1390	800	1500	200	500	97	FB 100936	<b>433,-</b>

## Etagenwagen mit 5 Ladeflächen, Gesamthöhe 1500 mm

850	500	1040	500	1460	160	400	54	FB 100937	<b>335,-</b>
1000	600	1190	600	1500	200	500	77	FB 100938	<b>368,-</b>
1000	700	1190	700	1500	200	500	85	FB 100939	<b>394,-</b>
1200	800	1390	800	1500	200	500	107	FB 100940	<b>461,-</b>

## Etagenwagen mit 4 Ladeflächen, Gesamthöhe 1800 mm

1000	600	1190	600	1800	200	500	69	FB 100941	<b>353,-</b>
1000	700	1190	700	1800	200	500	77	FB 100942	<b>379,-</b>
1200	800	1390	800	1800	200	500	99	FB 100943	<b>435,-</b>

## Etagenwagen mit 5 Ladeflächen, Gesamthöhe 1800 mm

1000	600	1190	600	1800	200	500	79	FB 100944	<b>394,-</b>
1000	700	1190	700	1800	200	500	87	FB 100945	<b>422,-</b>
1200	800	1390	800	1800	200	500	109	FB 100946	<b>493,-</b>

**Montageservice:** Anlieferung als fertig montiertes Gerät gegen Mehrpreis

FB 100928

**59,-**

# Etagenwagen Serie R 1200



## Die neuen Etagenwagen-Serien mit extra hoher Traglast und mit modularem Konzept.

- extrem belastbare Stahlschweißkonstruktion
- verstellbare Ladeflächen aus Multiplexholz, Standardausführung mit Aufwagewinkel, 120 kg optional auch mit Winkeleisenrahmen, 150 kg (Schrägmontage möglich), Ladeflächen mit Unterzügen für höhere Traglast als Zubehör
- erweiterbar mit Deichsel und Kupplung und zentral über Pedal zu bedienenden Feststellern
- hochwertige Radausstattung mit Kugellagern, Rad- $\varnothing$  200 mm, Alu-Felgen mit leichtlaufender Elastikgummi-Bereifung, Lenkrollen standardmäßig mit Totalfeststellern gem. EN 1757-3
- in 3 Standard-Ladeflächenmaßen lieferbar, Sonderabmessungen sind auf Anfrage möglich
- Pulverbeschichtung standardmäßig in RAL 5010, Enzianblau, 9 andere Farben ohne Mehrpreis



Bei Tiefe 700 mm:  
Ausstattung mit  
Einbauschränken auf  
Anfrage möglich!



ab  
€ 573,-

**Traglast  
bis 1200 kg**  
Traglast je Ladefläche  
max. 200 kg

### Zusatzausstattungen:



zentrale Feststellbremse  
Bestell-Nr. FB 101025  
**Mehrpreis 179,-**



Kupplung als Zubehör  
Bestell-Nr. FB 101024  
**Mehrpreis 55,-**



Deichsel als Zubehör  
Bestell-Nr. FB 101023  
**Mehrpreis 93,-**

**ROTAURO**  
TRANSPORTGERÄTE



Ladefläche	1000 × 700	1200 × 800	1600 × 800
<b>Ausführung ohne Gitter</b>			
<b>Etagenwagen mit 3 Ladeflächen, Höhe 1500 mm</b> Elastikgummi-Bereifung auf Alufelgen, kugelgelagert	FB 101005 <b>573,-</b>	FB 101006 <b>645,-</b>	FB 101007 <b>737,-</b>
<b>Etagenwagen mit 4 Ladeflächen, Höhe 1800 mm</b> Elastikgummi-Bereifung auf Alufelgen, kugelgelagert	FB 101008 <b>651,-</b>	FB 101009 <b>740,-</b>	FB 101010 <b>857,-</b>
<b>Zubehör</b>			
<b>Ladefläche aus Multiplexholz, Traglast 120 kg</b> mit 1 Paar Aufwagewinkel und Montagematerial	FB 101011 <b>74,-</b>	FB 101012 <b>88,-</b>	FB 101013 <b>110,-</b>
<b>Ladefläche aus Multiplexholz, Traglast 200 kg</b> mit 1 Paar Auflagen, 2 Unterzügen und Montagematerial	FB 101014 <b>85,-</b>	FB 101015 <b>96,-</b>	FB 101016 <b>125,-</b>
<b>Ladefläche mit Winkeleisenrahmen, Traglast 150 kg</b> mit Montagematerial	FB 101017 <b>78,-</b>	FB 101018 <b>90,-</b>	FB 101019 <b>112,-</b>
<b>Ladefläche mit Winkeleisenrahmen, Traglast 200 kg</b> mit 1 zusätzlichen Unterzug und Montagematerial	FB 101020 <b>91,-</b>	FB 101021 <b>99,-</b>	FB 101022 <b>125,-</b>

# Schwerlast-Plattformwagen Serie R 2200

## Die neuen Plattformwagen-Serien mit extra hoher Traglast und mit modularem Konzept.

- extrem belastbare Stahlschweißkonstruktion
- Ladefläche aus hochwertigem Multiplexholz
- erweiterbar mit Deichsel und Kupplung und zentral über Pedal zu bedienenden Feststellern
- hochwertige Radausstattung mit Kugellagern, Alu-Felgen und Polyurethan-Bereifung, Traglast 2200 kg
- in 4 Standard-Ladeflächenmaßen lieferbar
- Sonderabmessungen sind auf Anfrage möglich
- umweltfreundliche Pulverbeschichtung, standardmäßig in RAL 5010, Enzianblau, 9 andere Farben ohne Mehrpreis



Traglast  
2200 kg



ab  
€ 559,-



ab  
€ 675,-

**ROTAURO**  
TRANSPORTGERÄTE



Ladefläche	1000 × 700	1200 × 800	1600 × 800	2000 × 800
<b>Traglast 2200 kg</b>				
<b>Plattformwagen mit 1 Schiebebügel</b> Polyurethan-Bereifung auf Alufelgen, kugelgelagert	FB 101039 559,-	FB 101043 585,-	FB 101047 639,-	FB 101051 699,-
<b>Plattformwagen mit 2 Schiebebügeln</b> Polyurethan-Bereifung auf Alufelgen, kugelgelagert	FB 101040 598,-	FB 101044 619,-	FB 101048 675,-	FB 101052 739,-
<b>Plattformwagen mit 1 Stirnwand</b> Polyurethan-Bereifung auf Alufelgen, kugelgelagert	FB 101041 599,-	FB 101045 625,-	FB 101049 685,-	FB 101053 745,-
<b>Plattformwagen mit 2 Stirnwänden</b> Polyurethan-Bereifung auf Alufelgen, kugelgelagert	FB 101042 675,-	FB 101046 705,-	FB 101050 765,-	FB 101054 829,-
<b>Zubehör:</b>				
<b>separate Längswand aus Multiplexholz</b> für Plattformwagen mit 2 Stirnwänden	FB 100613 60,-	FB 100614 63,-	FB 100615 70,-	FB 100616 76,-

# Schwerlast-Tischwagen Serie R 2200



## Die neuen Tischwagen-Serien mit extra hoher Traglast und mit modularem Konzept.

- extrem belastbare Stahlschweißkonstruktion
- Ladeflächen aus hochwertigem Multiplexholz
- erweiterbar mit Deichsel und Kupplung und zentral über Pedal zu bedienenden Feststellern
- hochwertige Radausstattung mit Kugellagern und Alu-Felgen
- Rad-ø 200 mm, Polyurethan-Bereifung, Traglast 2200 kg
- Lenkrollen standardmäßig mit Totalfeststellern gem. EN 1757-3
- in 4 Standard-Ladeflächenmaßen lieferbar
- Sonderabmessungen sind auf Anfrage möglich
- umweltfreundliche Pulverbeschichtung, standardmäßig in RAL 5010, Enzianblau, 9 andere Farben ohne Mehrpreis

Traglast  
2200 kg



ab  
€ 885,-



ab  
€ 789,-

### Zusatzausstattungen:

Kupplung und Deichsel für die 2200-kg-Ausführungen auf Anfrage

Traglast obere und  
mittlere Ladefläche:  
max. 1000 kg



zentrale Feststellbremse  
Bestell-Nr. FB 101025  
Mehrpreis 179,-



Kupplung als Zubehör  
auf Anfrage



Deichsel als Zubehör  
auf Anfrage

**ROTAURO**  
TRANSPORTGERÄTE



Ladefläche	1000 × 700	1200 × 800	1600 × 800	2000 × 800
<b>Traglast 2200 kg</b>				
<b>Tischwagen mit 2 Ladeflächen</b> Polyurethan-Bereifung auf Alufelgen, kugelgelagert	FB 101055 <b>789,-</b>	FB 101056 <b>839,-</b>	FB 101057 <b>909,-</b>	FB 101058 <b>1.005,-</b>
<b>Tischwagen mit 3 Ladeflächen</b> Polyurethan-Bereifung auf Alufelgen, kugelgelagert	FB 101059 <b>885,-</b>	FB 101060 <b>955,-</b>	FB 101061 <b>1.045,-</b>	FB 101062 <b>1.159,-</b>

# Gabelhubwagen mit 2500 kg Traglast

- hergestellt als robuste, langlebige Stahlschweißkonstruktion
- Hydraulik mit verzinktem Gehäuse, Hubkolben hartverchromt, Überlastsicherung serienmäßig
- hochwertige Radausstattung, wahlweise mit Vollgummi- oder Polyurethanbereifung  
Lenkräder: Rad- $\varnothing$   $\times$  Breite 200  $\times$  50 mm  
Tandem-Gabelrollen: Rad- $\varnothing$   $\times$  Breite 82  $\times$  68 mm  
Auflaufrollen aus Nylon serienmäßig
- Lackierung gelb, Deichsel schwarz
- Traglast 2500 kg (gleichmäßig verteilt)
- Eigengewicht 86 kg

**Traglast 2500 kg**  
mit Polyurethanbereifung  
und Quicklift-Hydraulik  
Bestell-Nr. FB 116566  
€ 369,-

**Traglast 2500 kg**  
mit Polyurethanbereifung  
Bestell-Nr. FB 101736  
€ 339,-

Deichsel  
verstärkt



**TAUROLIFTER**<sup>®</sup>  
HUBGERÄTE + HEBEGERÄTE

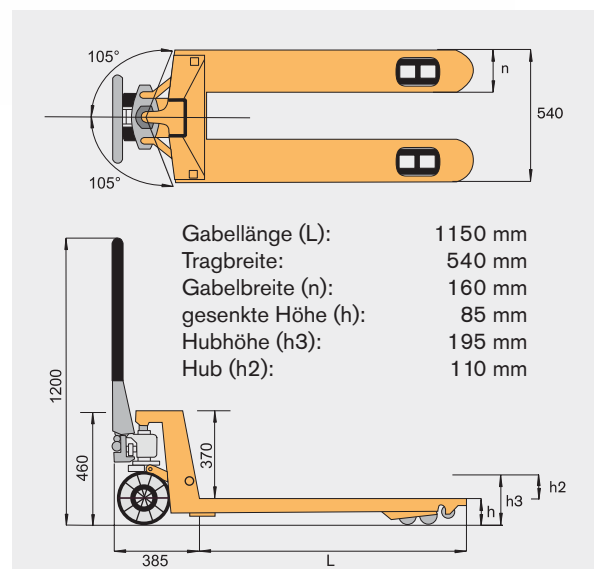


**Traglast 2500 kg**  
Ausführung mit Vollgummibereifung  
Bestell-Nr. FB 101737

€ 339,-

## Auflaufrollen oder Kletterrollen

erleichtern das Einfahren in Paletten von der Längsseite, Rad- $\varnothing$  50 mm





# Scheren-Gabelhubwagen



- hergestellt als robuste, langlebige Stahlschweißkonstruktion
- Überlastsicherung serienmäßig
- automatische Stabilisatoren stützen den Hubwagen in hochgefahrener Position sicher ab
- zwei Hubgeschwindigkeiten: schnell für leichte Ladung – langsam für schwere Ladung
- hochwertige Radausstattung: Lenkräder und Scherenrollen mit Polyurethan-Bereifung
- Lackierung gelb, Deichsel schwarz
- Traglast 1000 kg bei gleichmäßig verteilter Last
- Eigengewicht 118 kg (elektrisch 169 kg)
- **jetzt auch als elektro-hydraulische Ausführung lieferbar**



Bestell-Nr. FB 101813

€ **598,-**



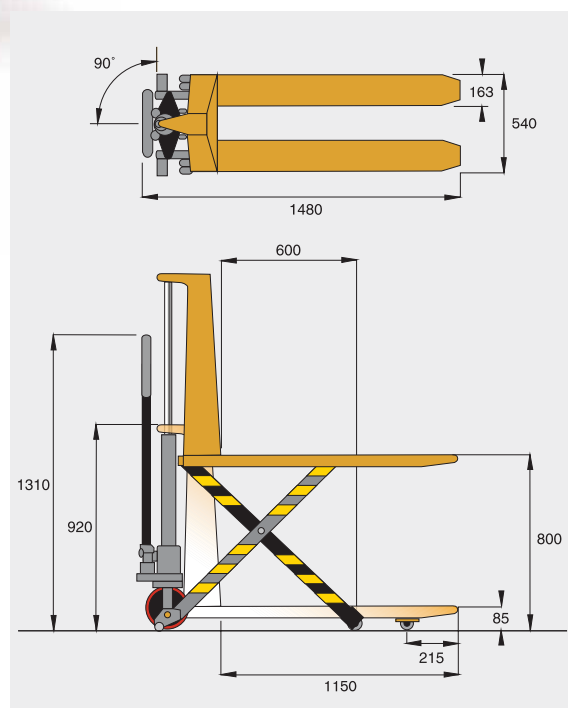
mit Elektrohydraulik (Motor 0,8 kW)  
wartungsfreie Batterie 12 V/60 Ah  
Bestell-Nr. FB 101814

€ **1.459,-**



**TAUROLIFTER®**  
HUBGERÄTE + HEBGERÄTE

Ausführung	manuell	elektro-hydr.
<b>Traglast:</b>	1000 kg	1000 kg
max. Hubhöhe:	800 mm	800 mm
min. Hubhöhe:	85 mm	85 mm
Gabellänge:	1150 mm	1170 mm
Gabelbreite:	163 mm	163 mm
Tragbreite:	540 mm	540 mm
Lenkrollen (Rad-ø × Breite):	180 × 50 mm	180 × 50 mm
Scherenrollen (Rad-ø × Breite):	75 × 50 mm	75 × 50 mm



# Scheren-Hubtischwagen

## Scheren-Hubtischwagen

- Hubtischwagen für den innerbetrieblichen Transport von Lasten bis zu 800 kg
- Pumpbewegung über Fußhebel, Ablassen über Griff am Schiebebügel
- serienmäßig mit hochwertiger Polyurethanbereifung: 2 Lenkrollen mit Feststeller sowie 2 Bockrollen
- Lackierung: Gelb und Schwarz

**TAUROLIFTER®**  
HUBGERÄTE + HEBGERÄTE



Bestell-Nr. FB 116567

€ 299,-



Serienmäßiger Knieschutz verhindert Verletzungen beim Absenken!



Bestell-Nr. FB 101854

€ 449,-



Bestell-Nr. FB 101853

€ 499,-

Ausführung		Einfachscherer 150 kg	Einfachscherer 300 kg	Einfachscherer 500 kg	Einfachscherer 800 kg	Doppelscherer 350 kg
<b>Plattform</b>	<b>L x B mm</b>	<b>740 x 450</b>	<b>855 x 500</b>	<b>855 x 500</b>	<b>1000 x 510</b>	<b>910 x 500</b>
Traglast	kg	150	300	500	800	350
eingefahrene Höhe	mm	225	340	340	420	350
ausgefahrene Höhe	mm	740	900	900	1000	1300
Anzahl Pedaltritte max.		< 25	< 32	< 45	< 70	< 60
Eigengewicht	kg	44	82	87	115	105
Bestell-Nr.		FB 116567	FB 101851	FB 101852	FB 101853	FB 101854
Preis		299,-	399,-	449,-	499,-	449,-



**Qualitätsprodukte  
Made in Germany**

Ausführung mit Plattform  
für universellen Einsatz

ab  
**€ 719,-**



Ausführung mit Gabelaufnahme  
für Transport- und Sichtlagerkästen  
mit 300 mm Breite



Ausführung mit Aufnahmedorn  
für Rollenkerne u.ä.



## Hubkarren

- solide Stahlprofilkonstruktion
- deutsches Qualitätsprodukt aus Solingen
- handverfahrbar wie eine Stapelkarre
- Hubfunktion durch selbsthemmende Sicherheitswinde
- Kraftübertragung über Präzisions-Rollenkette
- kleine Pratzentrollen ermöglichen durch die geringe Bauhöhe das Unterfahren von Werkbänken, Tischen und Regalen in senkrechter Position
- die auf beide Räder wirkende Feststellbremse mit Fußbedienung gewährleistet Standsicherheit
- Lastaufnahme wahlweise als Plattform, als Gabelaufnahme oder Lastdorn ausgeführt, größere Plattform, 500 × 550 mm, gegen Mehrpreis!
- Sonderlastaufnahmen und komplette Sondergeräte sind auch als Einzelstücke auf Anfrage möglich
- mit Vollgummi- oder Luftbereifung lieferbar
- hochwertige Pulverbeschichtung, standardmäßig in RAL 1028, Melonengelb oder in RAL 2002, Blutorange  
**Lackierung in anderen RAL-Farben gegen einen Mehrpreis von nur 10%**

Ausführung mit		Plattform		Gabel	Lastdorn
<b>Traglast</b>	<b>kg</b>	<b>150</b>	<b>250</b>	<b>150</b>	<b>150</b>
Schwerpunkt-Abstand	mm	235	235	235	235
Hubhöhe	mm	<b>1200</b>	<b>1200</b>	<b>1200</b>	<b>1200</b>
gesenkte Höhe ca.	mm	80	80	80	100
Plattformlänge	mm	500	500	---	---
Plattformbreite	mm	460	460	---	---
Gabellänge	mm	---	---	450	---
Gabelweite	mm	---	---	300	---
Lastdorn-Länge	mm	---	---	---	600
Lastdorn-ø	mm	---	---	---	48
Gerätelänge	mm	800	800	790	895
Gerätebreite	mm	560	560	560	560
Gerätehöhe	mm	1540	1540	1540	1540
Hub / Kurbelumdrehung	mm	100	100	100	100
Pratzenrollen	mm	30 × 20	30 × 20	30 × 20	30 × 20
<b>mit Vollgummi-Bereifung 250 × 60 mm</b>		FB 115443 <b>719,-</b>	FB 115976 <b>945,-</b>	FB 115445 <b>698,-</b>	FB 115447 <b>689,-</b>
<b>mit Luftbereifung 260 × 85 mm</b>		FB 115444 <b>729,-</b>	FB 115977 <b>955,-</b>	FB 115446 <b>708,-</b>	FB 115448 <b>698,-</b>
<b>Mehrpreis für größere Plattform 500 × 550 mm</b>		FB 115978 <b>46,-</b>		----	----

# Handwindenstapler

## Handwindenstapler

- stabile Stahlprofil- / Stahlrohr-Konstruktion
- Lastaufnahmemittel im Hubmast sind rollengelagert
- selbsthemmende Sicherheitswinde, die Kraftübertragung erfolgt über ein Stahlseil
- Sonderlastaufnahmen sind auf Anfrage möglich!
- hochwertige Pulverbeschichtung in RAL 1028, Melonengelb andere Farben auf Anfrage!

### Ladeplattform als Zubehör



**Qualitätsprodukte  
Made in Germany**



Ausführung		300	500
<b>Traglast</b>	<b>kg</b>	<b>300</b>	<b>500</b>
Schwerpunkt-Abstand	mm	350	450
<b>Hubhöhe</b>	<b>mm</b>	<b>1500</b>	<b>1500</b>
gesenkte Höhe ca.	mm	90	90
Gabellänge	mm	700	900
Gabelweite	mm	525	525
Gerätelänge	mm	1090	1290
Gerätebreite	mm	660	660
Gerätehöhe	mm	1985	1985
Hub / Kurbelumdrehung	mm	35	35
Pratzenrollen	mm	80 x 35	80 x 35
<b>mit Polyamid-Rädern</b>		FB 115873 <b>1.198,-</b>	FB 115874 <b>1.598,-</b>
<b>Ladeplattform als Zubehör</b>		FB 115875 <b>90,-</b>	FB 115876 <b>135,-</b>
<b>Mehrpreis Polyurethan-Räder</b>		FB 115877	<b>25,-</b>
<b>Mehrpreis 4-Wege-Fahrwerk</b>		FB 115981	<b>62,-</b>

## Materiallifter

- gut verfahrbar durch 2 große Schiebebügel
- geringer Kraftaufwand beim Heben durch Winde mit Übersetzung
- selbsthemmende Sicherheitswinde, die Kraftübertragung erfolgt über ein Stahlseil
- Sonderlastaufnahmen sind auf Anfrage möglich!
- hochwertige Pulverbeschichtung in RAL 1028, Melonengelb andere Farben auf Anfrage!



**TAUROLIFTER®**  
HUBGERÄTE + HEBGERÄTE

Ausführung mit	Plattform	Gabel	Lastdorn	Plattform	Gabel	Lastdorn
<b>Traglast</b>	<b>kg</b>	<b>100</b>	<b>100</b>	<b>100</b>	<b>100</b>	<b>100</b>
Schwerpunkt-Abstand	mm	250	250	300	250	300
<b>Hubhöhe</b>	<b>mm</b>	<b>1500</b>	<b>1500</b>	<b>1500</b>	<b>1700</b>	<b>1700</b>
gesenkte Höhe ca.	mm	100	100	100	100	100
Plattformlänge	mm	500	---	---	500	---
Plattformbreite	mm	460	---	---	460	---
Gabellänge	mm	---	450	---	---	450
Gabelweite	mm	---	300	---	---	300
Lastdorn-Länge	mm	---	---	600	---	---
Lastdorn-ø	mm	---	---	48	---	---
Gerätelänge	mm	820	820	820	820	820
Gerätebreite	mm	725	725	725	725	725
Gerätehöhe	mm	1835	1835	1835	2035	2035
Hub / Kurbelumdrehung	mm	55	55	55	55	55
Pratzenrollen	mm	65 x 25	65 x 25	65 x 25	65 x 25	65 x 25
<b>mit Vollgummi-Rädern</b>	FB 115878 <b>929,-</b>	FB 115879 <b>919,-</b>	FB 115880 <b>899,-</b>	FB 115881 <b>1.039,-</b>	FB 115882 <b>1.029,-</b>	FB 115883 <b>998,-</b>
<b>Mehrpreis Polyamid-Räder</b>			FB 115884	<b>8,-</b>		
			FB 115983	<b>51,-</b>		





*REGALWERK steht für Entwicklung, Produktion und Distribution von modernen und innovativen Regalsystemen.*

*Die Leistungsvielfalt zum Vorteil unserer Kunden:*

- *Innovative Regalsysteme für Lager, Betrieb, Büro und Archiv  
Branchenlösungen für Industrie, Handel, Behörden und Gewerbe*
- *Komplettes Lieferprogramm mit umfangreichem Zubehör:  
Schraubregale, Steckregale, Weitspannregale,  
Palettenregale, Kragarmregale, Mehrgeschossanlagen*
- *Der Produktionsstandort Deutschland garantiert hohe  
Produkt- und Lieferqualität:  
5 Jahre Qualitätsgarantie - 10 Jahre Nachkaufgarantie*

**REGALWERK**  
Alles in Ordnung



# Schraubregale



Das Schraubregal zeichnet sich durch eine hohe Variabilität und durch eine breite und praxisnahe Anwendungsvielfalt aus. Die Fachböden werden mit dem Winkelprofil einfach verschraubt.

- Stahlfachböden, Fachlast 150 kg
- Feldlast bis zu 1.200 kg
- beliebig erweiterbar durch Grund- und Anbaufelder
- umfangreiches Zubehör auf Anfrage erhältlich, z. B. Fachteiler oder Mittelschlag
- Fachebenen im Rastermaß 25 mm verstellbar
- einfachste Montage mit wenigen Handgriffen

## Technische Merkmale und Planungshinweise:

- Schraubregal, verzinkt
- Winkelprofile 35 × 35 × 1,5 mm
- Feldbreiten: 870 mm, 1.000 mm und 1.280 mm
- Fachtiefen: 300 mm, 400 mm, 500 mm und 600 mm
- Regalhöhen 2.000 mm, 2.500 mm und 3.000 mm
- Aussteifung durch die Montage von Eckwinkeln bei mindestens 3 Fachböden je Regalfeld
- Breite Grundregal: Breite Boden + 6 mm
- Breite Anbauregal: Breite Boden + 3 mm
- Gesamttiefe: Tiefe Boden + 2 mm

**REGALWERK**  
Alle in Ordnung



Regal		Fachebenen		Grundregal		Anbauregal		Zusatzebene Stahlfachboden (Schraubenset bitte mitbestellen)	
Höhe mm	Feldlast	Stück	Breite × Tiefe Fachlast	Bestell-Nr.	Preis	Bestell-Nr.	Preis	Bestell-Nr.	Preis

### Schraubregal mit Stahlfachböden, Breite 870 mm

2000	1200	5	870 × 300	FB 114129	99,33	FB 114137	74,84	FB 114145	10,07
2500	1200	6	150 kg	FB 114130	117,42	FB 114138	88,92		
2000	1200	5	870 × 400	FB 114131	111,48	FB 114139	86,99	FB 114146	12,50
2500	1200	6	150 kg	FB 114132	132,00	FB 114140	103,50		
2000	1200	5	870 × 500	FB 114133	118,38	FB 114141	93,89	FB 114147	13,88
2500	1200	6	150 kg	FB 114134	140,28	FB 114142	111,78		
2000	1200	5	870 × 600	FB 114135	127,93	FB 114143	103,44	FB 114148	15,79
2500	1200	6	150 kg	FB 114136	151,74	FB 114144	123,24		

### Schraubregal mit Stahlfachböden, Breite 1000 mm

2000	1200	5	1000 × 300	FB 114149	102,78	FB 114157	78,29	FB 114165	10,76
2500	1200	6	150 kg	FB 114150	121,56	FB 114158	93,06		
2000	1200	5	1000 × 400	FB 114151	114,63	FB 114159	90,14	FB 114166	13,13
2500	1200	6	150 kg	FB 114152	135,78	FB 114160	107,28		
2000	1200	5	1000 × 500	FB 114153	124,18	FB 114161	99,69	FB 114167	15,04
2500	1200	6	150 kg	FB 114154	147,24	FB 114162	118,74		
2000	1200	5	1000 × 600	FB 114155	134,28	FB 114163	109,79	FB 114168	17,06
2500	1200	6	150 kg	FB 114156	159,36	FB 114164	130,86		

### Schraubregal mit Stahlfachböden, Breite 1280 mm

2000	1200	5	1280 × 300	FB 114169	130,38	FB 114177	105,89	FB 114185	16,28
2500	1200	6	150 kg	FB 114170	154,68	FB 114178	126,18		
2000	1200	5	1280 × 400	FB 114171	141,28	FB 114179	116,79	FB 114186	18,46
2500	1200	6	150 kg	FB 114172	167,76	FB 114180	139,26		
2000	1200	5	1280 × 500	FB 114173	151,93	FB 114181	127,44	FB 114187	20,59
2500	1200	6	150 kg	FB 114174	180,54	FB 114182	152,04		
2000	1200	5	1280 × 600	FB 114175	162,63	FB 114183	138,14	FB 114188	22,73
2500	1200	6	150 kg	FB 114176	193,38	FB 114184	164,88		

# Steckregale



Das Standard-Regal für Lager, Werkstatt und Betrieb. Ein neu entwickeltes Regalsystem mit modernem Design, ausgelegt auf alle Anforderungen. Einsetzbar als universelles Lagerregal für optimale Raumnutzung.

- Stahlfachböden, Fachlast 150 kg
- Feldlast bis 2000 kg
- beliebig erweiterbar durch Grund- und Anbaufelder
- umfangreiches Zubehör auf Anfrage erhältlich, z. B. Seitenwand oder Rückwand aus Vollblech
- Fachebenen im Rastermaß 25 mm verstellbar
- einfachste Montage; Fachbodenmontage mit steckbarem Fachbodenträger

### Technische Merkmale und Planungshinweise

- Steckregal verzinkt, RAL-Farben auf Anfrage lieferbar
- Feldbreiten: 875 mm, 1.005 mm und 1.285 mm
- Fachtiefen: 300 mm, 400 mm, 500 mm und 600 mm
- Regalhöhen: 2.000 mm, 2.500 mm und 3.000 mm
- Breite Grundregal: Breite Boden + 56 mm
- Breite Anbauregal: Breite Boden + 0 mm
- Gesamttiefe: Bodentiefe + 26 mm



Regal		Fachebenen		Grundregal		Anbauregal		Zusatzebene Stahlfachboden (inkl. Fachbodenträger)	
Höhe mm	Feld- last	Stück	Breite × Tiefe Fachlast	Bestell- Nr.	Preis	Bestell- Nr.	Preis	Bestell- Nr.	Preis

### Steckregal mit Stahlfachböden, Breite 875 mm

2000	2000	5	875 × 300	FB 114189	126,79	FB 114197	91,47	FB 114205	11,23
2500	2000	6	150 kg	FB 114190	153,70	FB 114198	110,54		
2000	2000	5	875 × 400	FB 114191	141,46	FB 114199	104,88	FB 114206	13,66
2500	2000	6	150 kg	FB 114192	172,06	FB 114200	127,01		
2000	2000	5	875 × 500	FB 114193	150,92	FB 114201	113,06	FB 114207	15,04
2500	2000	6	150 kg	FB 114194	184,18	FB 114202	137,21		
2000	2000	5	875 × 600	FB 114195	162,99	FB 114203	123,87	FB 114208	16,95
2500	2000	6	150 kg	FB 114196	199,42	FB 114204	150,56		

### Steckregal mit Stahlfachböden, Breite 1005 mm

2000	2000	5	1005 × 300	FB 114209	130,24	FB 114217	94,92	FB 114225	11,92
2500	2000	6	150 kg	FB 114210	157,84	FB 114218	114,68		
2000	2000	5	1005 × 400	FB 114211	144,61	FB 114219	108,03	FB 114226	14,29
2500	2000	6	150 kg	FB 114212	175,84	FB 114220	130,79		
2000	2000	5	1005 × 500	FB 114213	156,72	FB 114221	118,86	FB 114227	16,20
2500	2000	6	150 kg	FB 114214	191,14	FB 114222	144,17		
2000	2000	5	1005 × 600	FB 114215	169,34	FB 114223	130,22	FB 114228	18,22
2500	2000	6	150 kg	FB 114216	207,04	FB 114224	158,18		

### Steckregal mit Stahlfachböden, Breite 1285 mm

2000	2000	5	1285 × 300	FB 114229	157,84	FB 114237	122,52	FB 114245	17,44
2500	2000	6	150 kg	FB 114230	190,96	FB 114238	147,80		
2000	2000	5	1285 × 400	FB 114231	171,26	FB 114239	134,68	FB 114246	19,62
2500	2000	6	150 kg	FB 114232	207,82	FB 114240	162,77		
2000	2000	5	1285 × 500	FB 114233	184,47	FB 114241	146,61	FB 114247	21,75
2500	2000	6	150 kg	FB 114234	224,44	FB 114242	177,47		
2000	2000	5	1285 × 600	FB 114235	197,69	FB 114243	158,57	FB 114248	23,89
2500	2000	6	150 kg	FB 114236	241,06	FB 114244	192,20		

# Großfachregale



Dieses Großfachregal bietet mit seinen spezifischen Eigenschaften ganz besondere Vorteile als Fachbodenregal. Als Fachebenen kommen Paneele zum Einsatz (Stufenbalken und Einlegeboden Spanplatte 16 mm), Fachlast 250 kg, Feldlast bis zu 2.000 kg.

- beliebig erweiterbar durch Grund- und Anbaufelder
- umfangreiches Zubehör, z. B. Schüttensets oder Fachteiler
- Fachebenen im Rastermaß 25 mm verstellbar
- einfachste Montage
- keine zusätzliche Aussteifung notwendig
- doppelseitige Regalnutzung möglich

## Technische Merkmale und Planungshinweise

- Steckregal verzinkt, RAL-Farben auf Anfrage lieferbar
- Feldbreiten: 1.005 mm, 1.285 mm und 1.695 mm
- Fachtiefen: 300 mm, 400 mm, 500 mm und 600 mm
- Regalhöhen: 2.000 mm, 2.500 mm und 3.000 mm
- Fachlast 250 kg bei gl. v. Last, Feldlast bis zu 2.000 kg

- Breite Grundregal: Breite Boden + 56 mm
- Breite Anbauregal: Breite Boden + 0 mm
- Gesamttiefe: Bodentiefe + 26 mm

**REGALWERK**  
Alles in Ordnung



Regal		Fachebenen		Grundregal		Anbauregal		Zusatzebene (inkl. Sicherungsstifte)	
Höhe mm	Feld- last	Stück	Breite × Tiefe Fachlast	Bestell- Nr.	Preis	Bestell- Nr.	Preis	Bestell- Nr.	Preis

### Großfachregal mit Stufenbalken und Einlegeböden aus Spanplatte, Breite 1005 mm

2000	2000	5	1005 × 300	FB 105318	140,96	FB 105321	108,88	FB 105324	17,81
2500	2000	6	250 kg	FB 105319	172,00	FB 105322	132,08		
2000	2000	5	1005 × 400	FB 105325	148,98	FB 105328	115,64	FB 105331	19,08
2500	2000	6	250 kg	FB 105326	182,38	FB 105329	140,57		
2000	2000	5	1005 × 500	FB 105332	156,94	FB 105335	122,32	FB 105338	20,35
2500	2000	6	250 kg	FB 105333	192,70	FB 105336	148,97		
2000	2000	5	1005 × 600	FB 105339	164,91	FB 105342	129,03	FB 105345	21,61
2500	2000	6	250 kg	FB 105340	203,02	FB 105343	157,40		

### Großfachregal mit Stufenbalken und Einlegeböden aus Spanplatte, Breite 1285 mm

2000	2000	5	1285 × 300	FB 105346	161,36	FB 105349	129,28	FB 105352	22,57
2500	2000	6	250 kg	FB 105347	196,48	FB 105350	156,56		
2000	2000	5	1285 × 400	FB 105353	170,88	FB 105356	137,54	FB 105359	24,18
2500	2000	6	250 kg	FB 105354	208,66	FB 105357	166,85		
2000	2000	5	1285 × 500	FB 105360	180,44	FB 105363	145,82	FB 105366	25,81
2500	2000	6	250 kg	FB 105361	220,90	FB 105364	177,17		
2000	2000	5	1285 × 600	FB 105367	190,01	FB 105370	154,13	FB 105373	27,43
2500	2000	6	250 kg	FB 105368	233,14	FB 105371	187,52		

### Großfachregal mit Stufenbalken und Einlegeböden aus Spanplatte, Breite 1695 mm

2000	2000	5	1695 × 300	FB 105374	191,01	FB 105377	158,93	FB 105380	29,75
2500	2000	6	250 kg	FB 105375	232,06	FB 105378	192,14		
2000	2000	5	1695 × 400	FB 105381	202,83	FB 105384	169,49	FB 105387	31,90
2500	2000	6	250 kg	FB 105382	247,00	FB 105385	205,19		
2000	2000	5	1695 × 500	FB 105388	214,49	FB 105391	179,87	FB 105394	34,01
2500	2000	6	250 kg	FB 105389	261,76	FB 105392	218,03		
2000	2000	5	1695 × 600	FB 105395	226,31	FB 105398	190,43	FB 105401	36,17
2500	2000	6	250 kg	FB 105396	276,70	FB 105399	231,08		





Das Weitspannregal ist ein neu entwickeltes Regalsystem. Die technischen Merkmale ermöglichen die Einlagerung von schweren Lasten und von sperrigen Gütern unter wirtschaftlichen und effizienten Aspekten. Fachebenen Holz (Längstraversen mit Spanplatte 25 mm), Fachlast 400 kg, Feldlast bis zu 2.500 kg.

- beliebig erweiterbar durch Grund- und Anbaufelder
- Fachebenen im Rastermaß 25 mm verstellbar
- einfache und schnelle Montage

### Technische Merkmale und Planungshinweise

- Längstraversen pulverbeschichtet in RAL 5010
- Schwerlaststrahlen mit Stahlfüßen
- Rahmenstütze als T-Profil mit Trapezlochung
- Feldbreiten: 1.750 mm, 2.010 mm und 2.570 mm
- Regalhöhen: 2.000 mm, 2.500 mm und 3.000 mm
- Fachlast 400 kg bei gleichmäßig verteilter Last

- Breite Grundregal: Breite Boden + 56 mm
- Breite Anbauregal: Breite Boden + 0 mm
- Gesamttiefe: Bodentiefe + 26 mm



Regal		Fachebenen		Grundregal		Anbauregal		Zusatzebene (inkl. Sicherungsstifte)	
Höhe mm	Feld- last	Stück	Breite × Tiefe Fachlast	Bestell- Nr.	Preis	Bestell- Nr.	Preis	Bestell- Nr.	Preis

### Weitspannregale mit Längstraversen und Einlegeböden aus Spanplatten, Breite 1750 mm

2000	2500	4	1750 × 400	FB 114249	384,38	FB 114257	347,91	FB 114265	77,86
2500	2500	4	400 kg	FB 114250	401,32	FB 114258	356,38		
2000	2500	4	1750 × 500	FB 114251	404,54	FB 114259	366,15	FB 114266	81,94
2500	2500	4	400 kg	FB 114252	422,76	FB 114260	375,26		
2000	2500	4	1750 × 600	FB 114253	424,44	FB 114261	384,16	FB 114267	85,97
2500	2500	4	400 kg	FB 114254	443,92	FB 114262	393,90		
2000	2500	4	1750 × 800	FB 114255	470,40	FB 114263	421,12	FB 114268	92,96
2500	2500	4	400 kg	FB 114256	495,88	FB 114264	433,86		

### Weitspannregale mit Längstraversen und Einlegeböden aus Spanplatten, Breite 2010 mm

2000	2500	4	2010 × 400	FB 114269	457,90	FB 114277	421,43	FB 114285	96,24
2500	2500	4	400 kg	FB 114270	474,84	FB 114278	429,90		
2000	2500	4	2010 × 500	FB 114271	484,38	FB 114279	445,99	FB 114286	101,90
2500	2500	4	400 kg	FB 114272	502,60	FB 114280	455,10		
2000	2500	4	2010 × 600	FB 114273	510,20	FB 114281	469,92	FB 114287	107,41
2500	2500	4	400 kg	FB 114274	529,68	FB 114282	479,66		
2000	2500	4	2010 × 800	FB 114275	565,12	FB 114283	515,84	FB 114288	116,64
2500	2500	4	400 kg	FB 114276	590,60	FB 114284	528,58		

### Weitspannregale mit Längstraversen und Einlegeböden aus Spanplatten, Breite 2570 mm

2000	2500	4	2570 × 400	FB 114289	546,94	FB 114297	510,47	FB 114305	118,50
2500	2500	4	400 kg	FB 114290	563,88	FB 114298	518,94		
2000	2500	4	2570 × 500	FB 114291	576,46	FB 114299	538,07	FB 114306	124,92
2500	2500	4	400 kg	FB 114292	594,68	FB 114300	547,18		
2000	2500	4	2570 × 600	FB 114293	605,32	FB 114301	565,04	FB 114307	131,19
2500	2500	4	400 kg	FB 114294	624,80	FB 114302	574,78		
2000	2500	4	2570 × 800	FB 114295	666,08	FB 114303	616,80	FB 114308	141,88
2500	2500	4	400 kg	FB 114296	691,56	FB 114304	629,54		

# Büroregale



Das Standardregal für das Büro. Für einseitige Ordnerablage und schnellen Zugriff. Die Systemmaße erlauben eine optimale Einlagerung von Standard-Ordnern ohne Platzverluste.

- Stahlfachböden, Fachlast 150 kg
- Feldlast bis zu 2.000 kg
- beliebig erweiterbar durch Grund- und Anbaufelder
- umfangreiches Zubehör auf Anfrage erhältlich, z. B. Fachteiler oder Rückanschläge
- doppelseitige Regalnutzung bei Regaltiefe 600 mm möglich

## Technische Merkmale und Planungshinweise

- Steckregal verzinkt, RAL-Farben auf Anfrage lieferbar
- Feldbreiten: 875 mm, 1.005 mm und 1.285 mm
- Fachtiefen: 300 mm und 600 mm
- Regalhöhe 2.000 mm für 5 Ordnerhöhen
- Regalhöhe 2.325 mm für 6 Ordnerhöhen
- Fachlast 150 kg bei gleichmäßig verteilter Last, Feldlasten bis zu 2.000 kg
- Breite Grundregal: Breite Boden + 56 mm
- Breite Anbauregal: Breite Boden + 0 mm
- Gesamttiefe: Bodentiefe + 26 mm

## Ordnerkapazität für Büroregale:

Breite mm	bei Höhe 2000 mm	bei Höhe 2325 mm
875	50 Ordner/Feld	60 Ordner/Feld
1005	60 Ordner/Feld	72 Ordner/Feld
1285	75 Ordner/Feld	90 Ordner/Feld

REGALWERK  
Alles in Ordnung



Alle Ordnerkapazitäten gelten für Standardordner bei einer Regaltiefe von 300 mm. Bei Regaltiefe von 600 mm und doppelseitiger Nutzung verdoppelt sich auch die Ordnerkapazität.

Regal		Fachebenen		Grundregal		Anbauregal		Zusatzebene Stahlfachboden (inkl. Fachbodenträger)	
Höhe mm	Feldlast	Stück	Breite × Tiefe Fachlast	Bestell-Nr.	Preis	Bestell-Nr.	Preis	Bestell-Nr.	Preis

### Steckregal mit Stahlfachböden, Breite 875 mm

2000	2000	6	875 × 300	FB 114309	138,02	FB 114313	102,70	FB 114317	11,23
2325	2000	7	150 kg	FB 114310	158,05	FB 114314	118,33		
2000	2000	6	875 × 600	FB 114311	194,86	FB 114315	158,98	FB 114318	16,95
2325	2000	7	150 kg	FB 114312	220,61	FB 114316	180,33		

### Steckregal mit Stahlfachböden, Breite 1005 mm

2000	2000	6	1005 × 300	FB 114319	142,16	FB 114323	106,84	FB 114327	11,92
2325	2000	7	150 kg	FB 114320	162,88	FB 114324	123,16		
2000	2000	6	1005 × 600	FB 114321	204,92	FB 114325	169,04	FB 114328	18,22
2325	2000	7	150 kg	FB 114322	231,94	FB 114326	191,66		

### Steckregal mit Stahlfachböden, Breite 1285 mm

2000	2000	6	1285 × 300	FB 114329	175,28	FB 114333	139,96	FB 114337	17,44
2325	2000	7	150 kg	FB 114330	201,52	FB 114334	161,80		
2000	2000	6	1285 × 600	FB 114331	243,82	FB 114335	207,94	FB 114338	23,89
2325	2000	7	150 kg	FB 114332	276,51	FB 114336	236,23		



Dieses speziell auf die Archivierung zugeschnittene Regalsystem nützt den vorhandenen Raum konsequent aus. Das Regalmaß erlaubt eine optimale Lagerung von Standardordnern ohne Platzverlust. Fachebenen Paneele (Stufenbalken und Einlegeböden Spanplatte 16 mm), Fachlast 250 kg, Feldlast bis zu 2.000 kg.

- beliebig erweiterbar durch Grund- und Anbaufelder
- umfangreiches Zubehör auf Anfrage erhältlich
- Fachebenen im Rastermaß 25 mm verstellbar
- keine zusätzliche Aussteifung notwendig
- doppelseitige Regalnutzung bei Regaltiefe 600 mm möglich

## Ordnerkapazität für Archivregale:

Breite mm	bei Höhe 2075 mm	bei Höhe 2500 mm
875	50 Ordner/Feld	60 Ordner/Feld
1005	60 Ordner/Feld	72 Ordner/Feld
1285	75 Ordner/Feld	90 Ordner/Feld

Alle Ordnerkapazitäten gelten für Standardordner bei einer Regaltiefe von 300 mm. Bei Regaltiefe von 600 mm und doppelseitiger Nutzung verdoppelt sich auch die Ordnerkapazität.

## Technische Merkmale und Planungshinweise

- Steckregal verzinkt, RAL-Farben auf Anfrage
- Feldbreiten: 875 mm, 1.005 mm, 1.285 mm und 1.695 mm
- Fachtiefen: 300 mm oder 600 mm
- Regalhöhe 2.075 mm für 5 Ordnerhöhen
- Regalhöhe 2.500 mm für 6 Ordnerhöhen
- Fachlast 250 kg bei gleichmäßig verteilter Last
- Feldlasten bis zu 2.000 kg
- Breite Grundregal: Breite Boden + 56 mm
- Breite Anbauregal: Breite Boden + 0 mm
- Gesamttiefe: Bodentiefe + 26 mm



Regal		Fachebenen		Grundregal		Anbauregal		Zusatzebene Panel (inkl. Sicherungsstifte)	
Höhe mm	Feldlast	Stück	Breite x Tiefe Fachlast	Bestell-Nr.	Preis	Bestell-Nr.	Preis	Bestell-Nr.	Preis

### Steckregal mit Längstraversen und Einlegeböden aus Spanplatten, Breite 875 mm

2075	2000	6	875 x 300	FB 114339	146,68	FB 114343	113,66	FB 105296	15,57
2500	2000	7	250 kg	FB 114340	173,92	FB 114344	134,00		
2075	2000	6	875 x 600	FB 114341	171,50	FB 114345	134,68	FB 105317	20,02
2500	2000	7	250 kg	FB 114342	205,41	FB 114346	159,79		

### Steckregal mit Längstraversen und Einlegeböden aus Spanplatten, Breite 1005 mm

2075	2000	6	1005 x 300	FB 114347	158,20	FB 114351	125,18	FB 105324	17,81
2500	2000	7	250 kg	FB 114348	187,36	FB 114352	147,44		
2075	2000	6	1005 x 600	FB 114349	185,42	FB 114353	148,60	FB 105345	21,61
2500	2000	7	250 kg	FB 114350	221,65	FB 114354	176,03		

### Steckregal mit Längstraversen und Einlegeböden aus Spanplatten, Breite 1285 mm

2075	2000	6	1285 x 300	FB 114355	182,68	FB 114359	149,66	FB 105352	22,57
2500	2000	7	250 kg	FB 114356	215,92	FB 114360	176,00		
2075	2000	6	1285 x 600	FB 114357	215,54	FB 114361	178,72	FB 105373	27,43
2500	2000	7	250 kg	FB 114358	256,79	FB 114362	211,17		

# Schubladenschränke



## Regal-Schubladen-Kombinationen

Die ideale Kombination für Lager, Werkstatt und Büro. Die Schrankmaße (Tiefe 500 mm, Breite 980 mm) sind optimal auf die Steckregale von Seite 21 abgestimmt. Für eine individuelle Konfiguration stehen Schrankkorpuse und Schubladen in verschiedenen Höhen bereit. Damit kann für jede Anforderung ein individueller Schubladenschrank realisiert werden.

## Technische Merkmale

- verschweißte Stahlblechkonstruktion
- Schubladen mit Vollauszug, Belastung 50 kg, 70 kg auf Anfrage
- die Summe der Blendenhöhen aller Schubladen entspricht der Nutzhöhe des Schrankkorpus
- mit Zentralverriegelung und Kippsicherung
- thermolackiert in RAL 7035, Lichtgrau



## Schrankgehäuse in 3 Höhen, Tiefe 500 mm, Breite 980 mm

Höhe mm	Nutzhöhe* mm	Bestell-Nr.	Preis	Höhe mm	Nutzhöhe* mm	Bestell-Nr.	Preis	Höhe mm	Nutzhöhe* mm	Bestell-Nr.	Preis
819	700	FB 115477	333,00	1019	900	FB 115478	363,00	1319	1200	FB 115479	422,00

\* Die Summe aller Schubladenhöhen entspricht der Nutzhöhe des Schrankkorpus



## Schubladen mit Vollauszug, Tiefe 400 mm, Breite 900 mm

Höhe* mm	Nutzhöhe mm	Bestell-Nr.	Preis	Höhe* mm	Nutzhöhe mm	Bestell-Nr.	Preis
100	90	FB 115480	81,00	150	140	FB 115481	86,00

Höhe* mm	Nutzhöhe mm	Bestell-Nr.	Preis	Höhe* mm	Nutzhöhe mm	Bestell-Nr.	Preis
200	190	FB 115482	92,00	300	290	FB 115483	104,00



**\* Bestückung:**  
 Tiefe 300 mm: 36 × Nr. 3  
 Tiefe 400 mm: 36 × Nr. 6  
 Tiefe 500 mm: 36 × Nr. 9  
 Tiefe 600 mm: 36 × Nr.12



**\*\* Bestückung:**  
 Tiefe 300 mm: 16 × Nr. 1, 16 × Nr. 2, 16 × Nr. 3  
 Tiefe 400 mm: 16 × Nr. 4, 16 × Nr. 5, 16 × Nr. 6  
 Tiefe 500 mm: 16 × Nr. 7, 16 × Nr. 8, 16 × Nr. 9  
 Tiefe 600 mm: 16 × Nr.10, 16 × Nr.11, 16 × Nr.12

## Technische Merkmale der Regalkästen

Nr.	Tiefe	Breite × Höhe	Traglast Auflast	Längsteiler Querteiler
1	300 mm	117 × 90 mm	2 / 6 kg	0 / 4
2	300 mm	234 × 90 mm	5 / 15 kg	3 / 4
3	300 mm	234 × 140 mm	7 / 20 kg	3 / 4
4	400 mm	117 × 90 mm	3 / 9 kg	0 / 6
5	400 mm	234 × 90 mm	6 / 20 kg	3 / 6
6	400 mm	234 × 140 mm	10 / 30 kg	3 / 6
7	500 mm	117 × 90 mm	4 / 12 kg	0 / 8
8	500 mm	234 × 90 mm	8 / 25 kg	3 / 8
9	500 mm	234 × 140 mm	13 / 40 kg	3 / 8
10	600 mm	117 × 90 mm	5 / 15 kg	0 / 10
11	600 mm	234 × 90 mm	10 / 30 kg	3 / 10
12	600 mm	234 × 140 mm	15 / 45 kg	3 / 10



Die idealen Lagerregale für Kleinteile mit optimaler Raumnutzung und flexibler Einteilung. Erweiterbar durch Anbaufelder, Zusatzebenen, weitere Regalkästen und umfangreiches Zubehör. Ausführliche Informationen auf Anfrage!

**REGALWERK**  
Alles in Ordnung



Regal		Fachebenen plus 1 Abdeckboden		Grundregal		Anbauregal		Zusatzebene Stahlfachboden (inkl. Fachbodenträger, ohne Kästen)	
Höhe mm	Feld- last	Stück	Breite × Tiefe Fachlast	Bestell- Nr.	Preis	Bestell- Nr.	Preis	Bestell- Nr.	Preis

### Ordnungsregale, bestückt mit 36 Regalkästen \*

2000	2000	9	1005 × 300 150 kg	FB 115502	453,00	FB 115503	417,00	FB 114225	11,92
2000	2000	9	1005 × 400 150 kg	FB 115505	489,00	FB 115506	452,00	FB 114226	14,29
2000	2000	9	1005 × 500 150 kg	FB 115508	564,00	FB 115509	526,00	FB 114227	16,20
2000	2000	9	1005 × 600 150 kg	FB 115511	699,00	FB 115512	660,00	FB 114228	18,22

### Ordnungsregale, bestückt mit 48 Regalkästen \*\*

2000	2000	10	1005 × 300 150 kg	FB 115514	453,00	FB 115515	417,00	FB 114225	11,92
2000	2000	10	1005 × 400 150 kg	FB 115517	489,00	FB 115518	452,00	FB 114226	14,29
2000	2000	10	1005 × 500 150 kg	FB 115520	564,00	FB 115521	526,00	FB 114227	16,20
2000	2000	10	1005 × 600 150 kg	FB 115523	699,00	FB 115524	660,00	FB 114228	18,22

# Regale für Sichtlagerkästen



Dieses Sichtlagerkastenregal, fertig bestückt mit Lagerkästen, ist sofort einsatzbereit – in Lager, Werkstatt oder Betrieb. Die Feldbreiten sind auf eine optimale Bestückung mit Sichtlagerkästen ausgerichtet. Fachlast 150 kg, Feldlast bis zu 2.000 kg

- beliebig erweiterbar durch weitere Felder
- auch als Lager- oder Büroregal nutzbar
- umfangreiches Zubehör für die Nutzung als Lager- oder Büroregal auf Anfrage erhältlich
- übersichtliche und platzsparende Lagerung


## Technische Merkmale und Planungshinweise

- Steckregal verzinkt
- Feldbreiten: 875 mm und 1.005 mm
- Fachtiefe: 400 mm oder 500 mm
- Regalhöhe 2.000 mm
- Fachlast 150 kg bei gleichmäßig verteilter Last, Feldlasten bis zu 2.000 kg
- Breite Grundregal: Breite Boden + 56 mm
- Breite Anbauregal: Breite Boden + 0 mm
- Gesamttiefe: Bodentiefe + 26 mm

Bei Bestellung bitte die Kastenfarbe angeben. Bei Bestellungen ohne Angabe werden die Kästen standardmäßig in Blau geliefert.

## Zusätzliche Sichtlagerkästen

aus Polyethylen, formstabil und hochbelastbar, mit rückseitiger Griffmulde



### Größe 2

B × T × H: 300 × 500 × 200 mm

Farbe Blau Bestell-Nr. FB 115431

Farbe Rot Bestell-Nr. FB 115432

€ 12,60



### Größe 4

B × T × H: 200 × 350 × 150 mm

Farbe Blau Bestell-Nr. FB 115433

Farbe Rot Bestell-Nr. FB 115434

€ 6,30



Regal		Fachebenen		Grundregal		Anbauregal		Zusatzebene Stahlfachboden als Ersatz oder für Umbau (unbestückt, inkl. Fachbodenträger)	
Höhe mm	Feld- last	Stück	Breite × Tiefe Fachlast	Bestell- Nr.	Preis	Bestell- Nr.	Preis	Bestell- Nr.	Preis

### Regal mit 21 Sichtlagerkästen der Größe 2

2000	2000	8	1005 × 500 150 kg	FB 114419	473,00	FB 114420	435,00	FB 114227	16,20
------	------	---	----------------------	-----------	--------	-----------	--------	-----------	-------

### Regal mit 40 Sichtlagerkästen der Größe 4

2000	2000	10	875 × 400 150 kg	FB 114421	471,00	FB 114422	434,00	FB 114206	13,66
------	------	----	---------------------	-----------	--------	-----------	--------	-----------	-------

# Kleinteileregale mit Gitterkörben



**Gitterkorb**  
 B x T x H: 986 x 530 x 240 mm  
 komplett mit 4 Fachbodenträgern  
 Bestell-Nr. FB 114403  
 € 53,11



**Trenngitter**  
 H x T: 210 x 500 mm  
 Bestell-Nr. FB 114404  
 € 10,-

## Technische Merkmale und Planungshinweise

- Je Regalfeld 4 Fachebenen mit Gitterkörben, jeweils mit je 2 Trenngittern
- Je Regalfeld mit 2 Fachebenen Paneele (Stufenbalken/Einlegeboden Spanplatte P4, 16 mm)
- Gitterkorb aus verzinktem Draht, Fachlast 35 kg
- Feldbreite 1.005 mm, Tiefe 500 mm
- Regalhöhe 2.000 mm
- Fachlast für Paneel 250 kg bei gleichmäßig verteilter Last
- Breite Grundregal: Breite Fachebene + 56 mm
- Breite Anbauregal: Breite Fachebene + 0 mm
- Gesamttiefe: Bodentiefe + 26 mm

Das Kleinteileregale ist für die effiziente Lagerung von Kleinteilen, von Fittings und Montagematerial oder für die Präsentation von Ware in Industrie, Handel und Handwerk konzipiert.

Fachlast für Gitterkorb 35 kg, Fachlast für Paneel 250 kg

- beliebig erweiterbar durch Grund- und Anbaufelder
- Gitterkorb einfach einhängbar in den Fachbodenträger
- Schneller Zugriff, leichte Bestückung und übersichtliche Lagerung



Regal		Fachebenen		Grundregal		Anbauregal		Zusatzebene Panel (inkl. Sicherungsstifte)	
Höhe mm	Feldlast	Stück	Breite x Tiefe Fachlast	Bestell-Nr.	Preis	Bestell-Nr.	Preis	Bestell-Nr.	Preis
2000	2000	6	1005 x 500 35 kg	FB 114405	396,00	FB 114406	358,00	FB 105338	20,35

### Kleinteileregale mit Gitterkörben

# Schrägbodenregale



Auch als Bereitstellungsregal mit Rollenbahnen lieferbar, Fachlast 150 kg, Feldlast 1500 kg, mit 4 Fachebenen bestehend aus 3 Rollenbahnen (6 Röllchenleisten) und 2 Führungsschienen als seitlicher Abschluss.



Dieses Schrägbodenregal bietet vielfältige Einsatzmöglichkeiten für unterschiedlichstes Lagergut: Sichtlagerkästen, Euronorm-Lagerkästen, Paketlagerung oder andere Gebinde sind darin immer optimal gelagert. Fachlast 150 kg, Feldlast bis zu 2.000 kg

- beliebig erweiterbar durch Grund- und Anbaufelder
- guter Überblick über den Lagerbestand
- schneller Zugriff auf Lagerware
- einfaches Bestücken der Regalböden
- Fachebenen im Rastermaß 25 mm verstellbar
- einfachste Montage; Fachbodenmontage mit steckbarem Fachbodenträger

## Technische Merkmale und Planungshinweise

- Steckregal verzinkt
- Feldbreiten: 875 mm, 1.005 mm und 1.285 mm
- Regalhöhe 2.000 mm
- Regaltiefe: 600 mm
- Fachlast 150 kg bei gl. v. Last
- Feldlasten bis zu 2.000 kg
- Breite Grundregal: Breite Fachebene + 56 mm
- Breite Anbauregal: Breite Fachebene + 0 mm
- Gesamttiefe: Tiefe Fachebene + 26 mm



Regal		Fachebenen		Grundregal		Anbauregal		Zusatzebene (inkl. Längensiegel)	
Höhe mm	Feldlast	Stück	Breite × Tiefe Fachlast	Bestell-Nr.	Preis	Bestell-Nr.	Preis	Bestell-Nr.	Preis

### Schrägbodenregale mit Stahlfachböden

2000	2000	3	875 × 600 150 kg	FB 114407	178,00	FB 114410	139,00	FB 114413	35,71
2000	2000	3	1005 × 600 150 kg	FB 114408	191,00	FB 114411	152,00	FB 114414	39,84
2000	2000	3	1285 × 600 150 kg	FB 114409	220,00	FB 114412	181,00	FB 114415	49,52

### Bereitstellungsregal mit 3 Rollenbahnen je Fachebene

2000	1500	4	1404 × 1274 150 kg	FB 114416	1.020,00	FB 114417	871,00	FB 114418	190,06
------	------	---	-----------------------	-----------	----------	-----------	--------	-----------	--------



# Felgen- und Reifenregale



## Technische Merkmale und Planungshinweise

- Steckregal verzinkt
- Feldbreiten: 875 mm, 1.005 mm, 1.285 mm und 1.695 mm
- Fachtiefe: 300 mm für Felgen, 400 mm für Reifen
- Regalhöhen: 2.000 mm und 2.500 mm
- Fachlast 250 kg bei gleichmäßig verteilter Last, Feldlasten bis zu 2.000 kg
- Breite Grundregal: Breite Fachebene + 56 mm
- Breite Anbauregal: Breite Fachebene + 0 mm
- Gesamttiefe: Fachtiefe + 26 mm

Das Reifenregal bietet für die platzsparende und sachgerechte Lagerung von Reifen und Felgen die optimale Lösung. Durch die spezielle Geometrie der Stufenbalken im Reifen-/Felgenradius ist eine schonende und sichere Lagerung gewährleistet. Fachlast 250 kg, Feldlast bis zu 2.000 kg

- beliebig erweiterbar durch Grund- und Anbaufelder
- platzsparende und sachgerechte Lagerung
- Fachebenen im Rastermaß 25 mm verstellbar
- sehr hohe Feldlast durch zusätzliche Aussteifungen beim Rahmen und höhere Zugfestigkeit beim Stützenprofil

## Empfehlung:

Bei der Einlagerung von Komplettträdern wird eine maximale Feldbreite von 1.285 mm empfohlen, um auch bei hohen Rädergewichten (z. B. SUV-Rädern) eine dauerhafte und sachgerechte Einlagerung zu gewährleisten.



Regal		Fachebenen		Grundregal		Anbauregal		Zusatzebene 1 Paar Stufenbalken (inkl. Sicherungsstifte)	
Höhe mm	Feld- last	Stück	Breite × Tiefe Fachlast	Bestell- Nr.	Preis	Bestell- Nr.	Preis	Bestell- Nr.	Preis

### Felgenregele mit Stufenbalken

2000	<b>2000</b>	4	<b>875 × 300</b>	FB 114363	<b>108,99</b>	FB 114371	<b>75,10</b>	FB 114399	<b>11,50</b>
2500	<b>2000</b>	5	<b>250 kg</b>	FB 114364	<b>134,57</b>	FB 114372	<b>93,04</b>		
2000	<b>2000</b>	4	<b>1005 × 300</b>	FB 114365	<b>115,12</b>	FB 114373	<b>81,22</b>	FB 114400	<b>13,22</b>
2500	<b>2000</b>	5	<b>250 kg</b>	FB 114366	<b>142,23</b>	FB 114374	<b>100,69</b>		
2000	<b>2000</b>	4	<b>1285 × 300</b>	FB 114367	<b>128,06</b>	FB 114375	<b>94,17</b>	FB 114401	<b>16,84</b>
2500	<b>2000</b>	5	<b>250 kg</b>	FB 114368	<b>158,41</b>	FB 114376	<b>116,88</b>		
2000	<b>2000</b>	4	<b>1695 × 300</b>	FB 114369	<b>147,76</b>	FB 114377	<b>113,87</b>	FB 114402	<b>22,32</b>
2500	<b>2000</b>	5	<b>250 kg</b>	FB 114370	<b>183,03</b>	FB 114378	<b>141,50</b>		

### Reifenregale mit Stufenbalken

2000	<b>2000</b>	3	<b>875 × 400</b>	FB 114383	<b>101,98</b>	FB 114391	<b>66,44</b>	FB 114399	<b>11,50</b>
2500	<b>2000</b>	4	<b>250 kg</b>	FB 114384	<b>128,66</b>	FB 114392	<b>84,93</b>		
2000	<b>2000</b>	3	<b>1005 × 400</b>	FB 114385	<b>106,58</b>	FB 114393	<b>71,04</b>	FB 114400	<b>13,22</b>
2500	<b>2000</b>	4	<b>250 kg</b>	FB 114386	<b>134,78</b>	FB 114394	<b>91,05</b>		
2000	<b>2000</b>	3	<b>1285 × 400</b>	FB 114387	<b>116,28</b>	FB 114395	<b>80,74</b>	FB 114401	<b>16,84</b>
2500	<b>2000</b>	4	<b>250 kg</b>	FB 114388	<b>147,73</b>	FB 114396	<b>104,00</b>		
2000	<b>2000</b>	3	<b>1695 × 400</b>	FB 114389	<b>131,06</b>	FB 114397	<b>95,52</b>	FB 114402	<b>22,32</b>
2500	<b>2000</b>	4	<b>250 kg</b>	FB 114390	<b>167,42</b>	FB 114398	<b>123,70</b>		



## Regal mit 4 Fachwannen

- 4 Fachwannen aus verzinktem Stahlblech, 20 Liter Volumen
- 1 Stahlfachboden, Fachlast 150 kg, als Abdeckboden
- Montage erfolgt mit Längsriegeln ohne Kreuzdiagonale



## Regal mit 4 Gitterrostebenen und Auffangwanne

- 4 Gitterrostebenen auf Stufenbalken
- Stufenbalken mit Einlegeboden, Span 16 mm P4, als Abdeckboden, Fachlast 250 kg
- überstehende Auffangwanne H x B x T: 70 x 1096 x 670 mm aus 3-mm-Stahlblech, flüssigkeitsdicht verschweißt, verzinkt, Auffangvolumen 40 Liter

\* beim Anbaufeld identische Wanne wie beim Grundfeld, daher Überstand!

Die sichere Lösung für die umwelt- und sachgerechte Lagerung von wassergefährdenden Flüssigkeiten und Gefahrstoffen in Kleingebinden! Ausführungen mit einzelnen Fachwannen oder mit Gitterrosten und Boden-Auffangwanne, jeweils im Rastermaß von 25 mm verstellbar. Die Auffangwannen erfüllen die Vorgaben der bauaufsichtlichen Zulassung.

REGALWERK  
Alles in Ordnung



Regal		Fachebenen		Grundregal		Anbauregal		Zusatzebene komplett	
Höhe mm	Feldlast	Stück	Breite x Tiefe Fachlast	Bestell-Nr.	Preis	Bestell-Nr.	Preis	Bestell-Nr.	Preis
									

### Regal mit 4 Fachwannen mit je 20 Liter Auffangvolumen

2000	2000	4	1005 x 600 150 kg	FB 115471	450,00	FB 115472	406,00	auf Anfrage	
------	------	---	----------------------	-----------	--------	-----------	--------	-------------	--

### Regal mit 4 Gitterrostebenen und 1 Boden-Auffangwanne mit 40 Liter Auffangvolumen

2000	2000	4	1005 x 600 150 kg	FB 115474	505,00	* FB 115475	470,00	auf Anfrage	
------	------	---	----------------------	-----------	--------	-------------	--------	-------------	--



### Planungshinweise:

Die Feldbreiten sind lichte Feldmaße, die Bodentiefe ist Nennmaß.

- Außenmaß Regalbreite: Grundregal + 80 mm, Anbauregal + 40 mm
- Außenmaß Regaltiefe: Bodentiefe + 15 mm

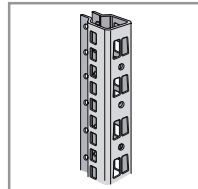
### Kompaktes Weitspannregal-System

- Regalhöhen bis 5.000 mm
- Feldbreiten 1.500, 1.800, 2.100 und 2.700 mm
- Regaltiefen 600, 800 und 1.000 mm
- Fachlast bis zu 700 kg
- Feldlast bis zu 3.800 kg

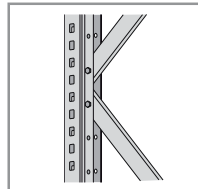
Auflageholme mit 3-Finger-Einhängelaschen, pulverbeschichtet in RAL 3020, Verkehrsrot, mit Sicherungsstiften gegen unbeabsichtigtes Aushängen. Lagerebenen wahlweise aus Spanplatte, 22 mm P4 oder Stahlpaneele. Ständer mit Klemmfüßen, inkl. Schlagdübel zur Bodenbefestigung



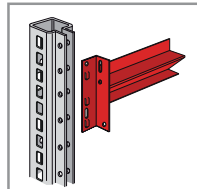
Omega-Ständerprofil  
Breite 40 mm, verzinkt



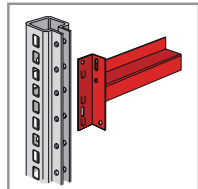
Verschraubte Ausfachung  
aus verzinktem C-Profil



Z-Holme 62 x 30 mm  
für Fachlasten bis 320 kg



Kastenholme 62(72) x 30 mm  
für Feldlasten bis 520(703) kg



**REGALWERK**  
More in Ordnung

MADE IN GERMANY

5 Jahre  
Qualitätsgarantie

Regal		Fachebenen		Grundregal		Anbauregal		Zusatzebene (inkl. Sicherungsstifte)	
Höhe mm	Feld- last	Stück	Breite x Tiefe Fachlast	Bestell- Nr.	Preis	Bestell- Nr.	Preis	Bestell- Nr.	Preis

### Weitspannregale mit Fachebenen aus Einlege-Spanplatte

2000	3800	3	1500 x 600 320 kg	FB 115484	261,33	FB 115485	214,02		auf Anfrage
2000	3800	3	1500 x 600 520 kg	FB 115487	265,51	FB 115488	218,21		auf Anfrage
2000	3800	3	1500 x 600 703 kg	FB 115490	269,76	FB 115491	222,45		auf Anfrage

### Weitspannregale mit Fachebenen aus Einlege-Stahlpaneelen

2000	3800	3	1500 x 600 320 kg	FB 115493	360,99	FB 115494	315,31		auf Anfrage
2000	3800	3	1500 x 600 520 kg	FB 115496	365,53	FB 115497	319,94		auf Anfrage
2000	3800	3	1500 x 600 703 kg	FB 115499	370,13	FB 115500	324,62		auf Anfrage

# Palettenregale



Dieses Palettenregal-System bietet die ideale Lösung für eine professionelle Lagerung von Paletten und schweren Lasten. Durch ein aufeinander abgestimmtes Programm an Regalkomponenten wie Rahmenständer, Auflageträger und vielen anderen Zubehörteilen kann das Palettenregal-System allen individuellen Bedürfnissen an unterschiedliches Lagergut und an räumliche Gegebenheiten angepasst werden.

## Produktvorteile

- professionelles Regalsystem
- hohe Fertigungs- und Lieferqualität
- Regalkomponenten einfach kombinierbar
- attraktives Preis-Leistungs-Verhältnis
- geprüfte Statik und stetige Qualitätsüberwachung
- breites Angebot an Systemzubehör wie Stahlpaneele, Gitterroste oder Spanplatten als Fachebenen, Gitterrückwände oder Tiefenstege

## Stützrahmen

- aus 2 Omega-Ständerprofilen, Profilbreite 100 mm, mit Fußplatten 120 mm × 140 mm × 5 mm
- Gesamthöhe = Rahmenhöhe + 5 mm Fußplatte
- diagonale und horizontale Ausfachungen aus verzinktem C-Profil
- Höhenverstellbar für die Trägerholme 70:70

## Auflageträger

- aus kaltgewalztem Kastenprofil
- stabile Dreifinger-Einhängelasche zur kraftschlüssigen Verbindung
- inkl. 2 Sicherungsstifte gegen unbeabsichtigtes Ausheben

## Planungshinweise

- Außenmaße Grundfeld: Trägerlänge + 200 mm
- Außenmaße Anbaufeld: Trägerlänge + 100 mm
- äußere Regalrahmen müssen zur seitlichen Absturzsicherheit 500 mm höher sein als die obersten Auflageträger
- bei der Planung von Doppelregalzeilen sind für die Distanzstücke zusätzlich 200 mm in der Tiefe zu berücksichtigen



## Technische Merkmale

- Rahmenständer Pulverbeschichtung RAL 5010, Trägerholme Pulverbeschichtung RAL 2004
- Feldbreiten (Trägerlängen) 1.800 mm, 2.200 mm, 2.700 mm und 3.600 mm
- Regalhöhe bis ca. 6.000 mm ab Lager lieferbar
- Regalhöhe bis 15.000 mm auf Anfrage kurzfristig lieferbar
- Fachlasten bis max. 4.500 kg bei gl. v. Last
- Feldlasten bis zu 25 t
- Regaltiefe 1.100 mm für Lagerung in Längsrichtung
- Regaltiefe 750 mm für Querlagerung
- individuelle Regalhöhen, nach Raumhöhe, Hubhöhe des Staplers, Höhe der beladenen Palette sowie des Lagergutes realisierbar
- unterschiedliche Feldlängen (Trägerholme) können zu einem Gesamtregal kombiniert werden
- je nach Trägerholm (Ausführung, Länge) lassen sich unterschiedliche Trag-/Fachlasten realisieren
- die zulässige Feldlast errechnet sich aus der Anzahl der Fachlasten übereinander
- die maximale Feldlast wird individuell nach dem Realisierungsplan und den statischen Ausführungen berechnet

# Palettenregal-Komponenten



Stützrahmen Tiefe 750 mm (inkl. Fußplatten und Schrauben)					Stützrahmen Tiefe 1100 mm (inkl. Fußplatten und Schrauben)				
Höhe mm	Typ	Feldlast kg	Bestell-Nr.	Preis	Höhe mm	Typ	Feldlast kg	Bestell-Nr.	Preis
2100	KSL 15	10000	FB 114423	<b>86,98</b>	2100	KSL 15	10000	FB 114430	<b>90,64</b>
2730	KSL 15	10000	FB 114424	<b>105,81</b>	2730	KSL 15	10000	FB 114431	<b>113,40</b>
3360	KSL 15	10000	FB 114425	<b>124,77</b>	3360	KSL 15	10000	FB 114432	<b>131,99</b>
3990	KSL 15	10000	FB 114426	<b>147,28</b>	3990	KSL 15	10000	FB 114433	<b>154,99</b>
4620	KSL 15	10000	FB 114427	<b>166,24</b>	4620	KSL 15	10000	FB 114434	<b>177,62</b>
5250	KSL 20	12000	FB 114428	<b>208,81</b>	5250	KSL 20	12000	FB 114435	<b>215,91</b>
5880	KSL 20	12000	FB 114429	<b>230,10</b>	5880	KSL 20	12000	FB 114436	<b>240,62</b>

Auflageträger				
Länge mm	Traglast kg / Paar	B x T mm	Bestell-Nr.	Preis per Stück
1825	2600	80 x 50	FB 115486	<b>36,18</b>
2225	3180	100 x 50	FB 115489	<b>43,19</b>
2700	2120	90 x 50	FB 114439	<b>47,07</b>
2700	3000	110 x 50	FB 114440	<b>49,95</b>
2700	3200	140 x 50	FB 114441	<b>60,35</b>
3600	2960	140 x 50	FB 114442	<b>86,25</b>



Spanplattenboden (inkl. Z-Halter)					
Tiefe mm	Feldlänge mm	Fachlast max. kg	Anzahl je Fach	Bestell-Nr.	Preis per Fach
<b>750</b>	1825	2050	1	FB 114443	<b>61,49</b>
	2700	3100	1	FB 114444	<b>85,42</b>
	3600	4100	1	FB 114445	<b>122,98</b>
<b>1100</b>	1800	900	1	FB 114446	<b>84,21</b>
	2700	1400	1	FB 114447	<b>120,13</b>
	3600	1800	1	FB 114448	<b>168,42</b>



Gitterrostboden					
Tiefe mm	Feldlänge mm	Fachlast max. kg	Anzahl je Fach	Bestell-Nr.	Preis per Fach
<b>750</b>	1825	2600	2	FB 114449	<b>145,06</b>
	2700	4000	3	FB 114450	<b>217,59</b>
	3600	5200	4	FB 114451	<b>290,12</b>
<b>1100</b>	1825	1700	2	FB 114452	<b>212,04</b>
	2700	2500	3	FB 114453	<b>318,06</b>
	3600	3400	4	FB 114454	<b>424,08</b>



Durchschubsicherung		
Fachbreite mm	Bestell-Nr.	Preis
1825	FB 115974	<b>45,88</b>
2225	FB 115975	<b>50,17</b>
2700	FB 114457	<b>55,76</b>
3600	FB 114458	<b>64,97</b>



Rammenschutz inkl. 4 Bodenanker		
Ausführung	Bestell-Nr.	Preis
für Ecken	FB 114459	<b>43,92</b>
für Zwischenständer	FB 114460	<b>50,36</b>



# Kragarmregale



**Grundregal, einseitig mit 2 Ständern**  
Bestell-Nr. FB 106996

€ **398,90**



- speziell für die Lagerung von leichtem Lagergut geeignet
- im idealen Raster fest angeschweißte Kragarme
- durch Anbaufelder beliebig erweiterbar
- schnelle Montage
- Reduzierung der benötigten Lagerfläche
- geordnete Einlagerung
- stabile Bodenverankerung mit Schwerlastanker
- Ausführung in Enzianblau, RAL 5010

Regalständer aus IPE-Profil,  
für einseitige/doppelseitige Nutzung  
Regalhöhe 2000 mm, Feldbreite 1250 mm  
Feldlast 1200 kg einseitig, 2400 kg doppelseitig

Kragarme und Ständerfüße aus IPE-Profil,  
mit angeschweißter Abrollssicherung,  
200 kg je Kragarm, Nutztiefe 1 × 500 mm einseitig,  
2 × 500 mm doppelseitig



**Grundregal, zweiseitig**  
Bestell-Nr. FB 106998

€ **556,20**

Höhe: 2000 mm Feldbreite 1250 mm			einseitige Ausführung 6 Lagerebenen inkl. Fuß, Regaltiefe 620 mm				zweiseitige Ausführung 12 Lagerebenen inkl. Fuß, Regaltiefe 1240 mm			
Nutztiefe mm	Feldlast kg	Traglast je Kragarm kg	Grundregal mit 2 Ständern		Anbauregal 1 Ständer		Grundregal mit 2 Ständern		Anbauregal 1 Ständer	
			Bestell-Nr.	Preis	Bestell-Nr.	Preis	Bestell-Nr.	Preis	Bestell-Nr.	Preis
500	1200	200	FB 106996	<b>398,90</b>	FB 106997	<b>209,30</b>	FB 106998	<b>556,20</b>	FB 106999	<b>287,40</b>



*Was denkbar ist, ist machbar!*

*GMÖHLING fertigt seit 60 Jahren Transportbehälter und Transportgeräte aus Aluminium. Wir sind ein erfolgreiches, mittelständisches Unternehmen mit internationaler Ausrichtung.*

*In unserem Marktsegment gehören wir zu den führenden Unternehmen der Branche. Mehr als 3 Millionen Transportbehälter (Kästen, Kisten, Stapelbehälter und Wagen) wurden bisher gefertigt und ausgeliefert. Weltweit erfüllen sie höchste Ansprüche an Qualität, Lebensdauer und Innovation.*

*Über unsere Serienprodukte hinaus bieten wir Ihnen auch individuell auf Ihre Wünsche abgestimmte Lösungen.*

*Wir beraten Sie gerne!*

**GMÖHLING**  
Systeme aus Leichtmetall



# Transportkisten aus Aluminium



## Transportkisten mit strukturierter, weitgehend kratzfester Oberfläche

- optimaler Schutz vor Staub, Spritzwasser, Schlägen und Stürzen
- sicher stapelbar, einfacher Transport
- hygienisch einwandfrei
- Set ineinandersetzbar, dadurch geringes Volumen beim Leertransport

## Ausstattung:

- korrosionsbeständige Alu-Legierung
- strukturierte, unempfindliche Oberfläche
- stabile, vergütete Preßprofile an den Rändern, Eckradius 30 mm
- Deckel versehen mit geschützt angebrachter Gummidichtung



## Besonders preiswert!

Set mit 4 Profikisten:

- 1 × 156 Liter
- 1 × 115 Liter
- 1 × 85 Liter
- 1 × 60 Liter

Bestell-Nr. FB 107491

€ **542,90**

## Zubehör:

Zylinderschlösser als Zusatzausstattung zu den Standard-Spannverschlüssen.

Trennwände, 1,5 mm dick, zur individuellen Einteilung, dazu ist immer 1 Paar selbstklebende Trennwandführungen erforderlich.

Fahrgestelle aus Aluminium, 150 mm oder 440 mm hoch, siehe auch Seite 40

\* auf Europalette (1200 × 800 mm) abgestimmte Maße

**GMÖHLING**  
Systeme aus Leichtmetall



1 Paar Zylinderschlösser  
Bestell-Nr. FB 107492  
€ **11,30**



2 Trennwandführungen, 300 × 150 mm  
Bestell-Nr. FB 107493  
€ **9,-**

Inhalt Liter	Außenmaße L × B × H mm	Innenmaße L × B × H mm	Gewicht kg	Profikisten mit Spannverschlüssen		Fahrgestell 150 mm hoch		Trennwände 250 × 1,5 mm	
				Bestell-Nr.	Preis	Bestell-Nr.	Preis	Bestell-Nr.	Preis
* 26	388 × 288 × 340	353 × 253 × 310	2,7	FB 107494	<b>91,70</b>	-----	-----	-----	-----
* 42	588 × 388 × 250	553 × 353 × 220	3,9	FB 107495	<b>114,90</b>	FB 107481	<b>107,80</b>	-----	-----
* 60	588 × 388 × 328	553 × 353 × 300	4,3	FB 107496	<b>120,20</b>	FB 107481	<b>107,80</b>	FB 107503	<b>9,70</b>
* 73	588 × 388 × 410	553 × 353 × 380	4,6	FB 107497	<b>124,70</b>	FB 107481	<b>107,80</b>	FB 107503	<b>9,70</b>
* 81	788 × 388 × 340	753 × 353 × 310	5,3	FB 107498	<b>129,90</b>	-----	-----	FB 107503	<b>9,70</b>
* 85	655 × 455 × 358	620 × 420 × 328	5,0	FB 107499	<b>134,00</b>	-----	-----	-----	-----
* 115	721 × 521 × 380	686 × 486 × 358	6,0	FB 107500	<b>148,20</b>	-----	-----	-----	-----
* 156	788 × 588 × 410	753 × 553 × 383	7,3	FB 107501	<b>169,60</b>	FB 107484	<b>114,80</b>	FB 107504	<b>12,30</b>
* 239	788 × 588 × 610	753 × 553 × 580	8,8	FB 107502	<b>181,70</b>	FB 107484	<b>114,80</b>	FB 107504	<b>12,30</b>





## Transportkisten mit glatter Oberfläche

- optimaler Schutz vor Staub, Spritzwasser, Schlägen und Stürzen
- sicher stapelbar, einfacher Transport
- hygienisch einwandfrei

## Ausstattung:

- Ränder mit stabilen, vergüteten Pressprofilen, Eckradius 30 mm
- anschnarierte Deckel mit umlaufender Gummidichtung und zwei Gurtbändern

Am oberen Behälterrand sind die Kistenmaße wegen der Profilverstärkung in Länge und Breite um ca. 10 mm verringert, bei den Kisten mit Volumen von 156, 239 und 327 Litern um ca. 30 mm.

## Zubehör:

Zylinderschlösser als Zusatzausstattung zu den Standard-Spannverschlüssen.

Trennwände, 1,5 mm dick, zur individuellen Einteilung, dazu ist immer 1 Paar selbstklebende Trennwandführungen erforderlich.

Fahrgestelle aus Aluminium, 150 mm oder 440 mm hoch, siehe auch Seite 40

**GMÖHLING**  
Systeme aus Leichtmetall



1 Paar Zylinderschlösser  
Bestell-Nr. FB 107492  
€ 11,30



2 Trennwandführungen, 300 × 150 mm  
Bestell-Nr. FB 107493  
€ 9,-

\* auf Europalette (1200 × 800 mm) abgestimmte Maße

Inhalt Liter	Außenmaße L × B × H mm	Innenmaße L × B × H mm	Gewicht kg	Profikisten mit Spannverschlüssen		Fahrgestell 150 mm hoch		Trennwände 240 / 250 × 1,5 mm	
				Bestell-Nr.	Preis	Bestell-Nr.	Preis	Bestell-Nr.	Preis
50	457 × 370 × 398	422 × 335 × 368	4,0	FB 107505	137,60	-----	-----	-----	-----
60	655 × 435 × 270	620 × 400 × 240	5,5	FB 107506	160,80	FB 107479	109,60	FB 107518	9,70
80	655 × 435 × 350	620 × 400 × 320	6,0	FB 107507	166,30	FB 107479	109,60	FB 107518	9,70
115	588 × 588 × 410	553 × 553 × 382	6,9	FB 107508	163,30	-----	-----	-----	-----
120	655 × 435 × 510	620 × 400 × 480	7,0	FB 107509	180,20	FB 107479	109,60	FB 107518	9,70
137	743 × 533 × 430	708 × 498 × 400	8,0	FB 107510	192,80	-----	-----	-----	-----
* 29	588 × 388 × 180	553 × 353 × 150	4,2	FB 107511	131,80	FB 107481	107,80	-----	-----
* 42	588 × 388 × 250	553 × 353 × 220	4,7	FB 107512	114,60	FB 107481	107,80	-----	-----
* 60	588 × 388 × 340	553 × 353 × 310	5,1	FB 107513	137,70	FB 107481	107,80	FB 107503	9,70
* 73	588 × 388 × 410	553 × 353 × 380	5,5	FB 107514	142,20	FB 107481	107,80	FB 107503	9,70
* 156	788 × 588 × 410	753 × 553 × 380	9,1	FB 107515	207,30	FB 107484	114,80	FB 107504	12,30
* 239	788 × 588 × 610	753 × 553 × 580	10,2	FB 107516	253,30	FB 107484	114,80	FB 107504	12,30
* 327	1188 × 788 × 410	1153 × 753 × 380	15,0	FB 107517	371,70	-----	-----	-----	-----

# Kästen und Fahrgestelle aus Aluminium



2 gelocht

## Transportkästen

Die idealen Transport- und Lagerkästen für viele Branchen - auch im Hygienebereich

- besonders robust
- geringes Eigengewicht
- leicht zu reinigen
- hygienisch, sterilisierbar
- geruchsneutral, lebensmittelecht
- für Rollenbahnen geeignet

## Ausstattung:

- stabile, vergütete, umlaufende Preßprofile an den Rändern
- Wände durch trapezförmige Sicken versteift
- 2 Schalengriffe

## Zusatzausstattung:

- Fahrgestelle in 2 Höhen
- Auflagendeckel aus Aluminium auf Anfrage



auch mit Deckel stapelbar

\* auf Europalette (1200 × 800 mm) abgestimmte Maße

**GMÖHLING**  
Systeme aus Leichtmetall



Inhalt Liter	Außenmaße L × B × H mm	Innenmaße L × B × H mm	Gewicht kg	Transportbehälter		Fahrgestell 150 mm hoch		Fahrgestell 440 mm hoch	
				Bestell-Nr.	Preis	Bestell-Nr.	Preis	Bestell-Nr.	Preis
* 36	578 × 378 × 230	548 × 348 × 205	2,8	FB 107470	<b>63,90</b>	FB 107481	<b>107,80</b>	FB 107480	<b>146,60</b>
* 55	578 × 378 × 330	548 × 348 × 305	3,3	FB 107471	<b>67,30</b>	FB 107481	<b>107,80</b>	FB 107480	<b>146,60</b>
* 77	758 × 578 × 230	728 × 548 × 205	4,3	FB 107472	<b>85,10</b>	FB 107484	<b>114,80</b>	FB 107482	<b>160,60</b>
* 116	758 × 578 × 330	728 × 548 × 305	5,0	FB 107473	<b>90,90</b>	FB 107484	<b>114,80</b>	FB 107482	<b>160,60</b>
155	758 × 578 × 430	728 × 548 × 405	5,6	FB 107474	<b>94,60</b>	FB 107484	<b>114,80</b>	FB 107482	<b>160,60</b>
60	650 × 430 × 260	620 × 400 × 235	3,8	FB 107475	<b>83,70</b>	FB 107479	<b>109,60</b>	FB 107483	<b>152,70</b>
80	650 × 430 × 340	620 × 400 × 315	4,0	FB 107476	<b>88,80</b>	FB 107479	<b>109,60</b>	FB 107483	<b>152,70</b>
<sup>2</sup> 80	650 × 430 × 340	620 × 400 × 315	3,8	FB 107477	<b>91,40</b>	FB 107479	<b>109,60</b>	FB 107483	<b>152,70</b>
120	650 × 430 × 505	620 × 400 × 480	4,9	FB 107478	<b>104,20</b>	FB 107479	<b>109,60</b>	FB 107483	<b>152,70</b>

## Fahrgestelle

zum mühelosen Transport von Kisten und Kästen

- Vergüteter Profilrahmen
- 2 Lenk- und 2 Bockrollen
- verzinkte Stahlgabeln
- Räder mit spurfreien Vollgummireifen, ø 100 mm
- Griffbügel aus Aluminium gegen Mehrpreis



Lichtes Rahmenmaß L × B × H mm	Behälter-Bodenmaß L × B × H mm	Fahrgestell 150 mm hoch		Fahrgestell 440 mm hoch		passender Griffbügel	
		Bestell-Nr.	Preis	Bestell-Nr.	Preis	Bestell-Nr.	Preis
575 × 370	588 × 388	FB 107481	<b>107,80</b>	FB 107480	<b>146,60</b>	FB 107487	<b>93,90</b>
642 × 424	655 × 435	FB 107479	<b>109,60</b>	FB 107483	<b>152,70</b>	FB 107488	<b>93,90</b>
724 × 459	703 × 436	FB 107485	<b>110,80</b>	FB 107486	<b>153,90</b>	FB 107489	<b>93,90</b>
772 × 572	788 × 588	FB 107484	<b>114,80</b>	FB 107482	<b>160,60</b>	FB 107490	<b>98,10</b>

# Transportwagen aus Aluminium

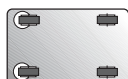


Transportwagen mit geschlossenen Wänden

## Transportwagen

- hochfeste, korrosionsbeständige Alu-Legierung
- hohe Stabilität bei geringem Eigengewicht
- vergütete Pressprofile an den Wangenrändern
- Sicherheit bei maximaler Zulademöglichkeit
- rollengelagerte Vollgummiräder
- keine elektrostatische Aufladung
- weitgehend schmutzabweisend

**GMÖHLING**  
Systeme aus Leichtmetall



Standardmäßig mit 2 Lenk- und 2 Bockrollen, Lenkrollen inkl. Feststeller gemäß EN 1757-3



4 Lenkrollen in Standardanordnung auf Anfrage



Transportwagen mit ausgeschnittener Längswand (Ausschnitt 250 mm hoch)



Transportwagen mit absenkbarer Längswand



Transportwagen mit abklappbarer Längswand

Bauform	Inhalt Liter	Außenmaße L x B x H mm	Innenmaße L x B x H mm	Traglast kg	Rad-ø mm	Ausführung ohne Deckel	Ausführung mit Deckel
---------	--------------	------------------------	------------------------	-------------	----------	------------------------	-----------------------

### Mit 4 geschlossenen Seitenwänden

<b>223</b>	730 x 580 x 740	700 x 550 x 580	200	100	FB 101612	<b>235,00</b>	FB 101619 <b>338,10</b>
<b>229</b>	730 x 605 x 730	700 x 575 x 570	200	100	FB 101613	<b>235,00</b>	FB 101620 <b>338,10</b>
<b>322</b>	990 x 580 x 770	960 x 550 x 610	200	100	FB 101614	<b>333,40</b>	FB 101621 <b>448,20</b>
<b>415</b>	1030 x 670 x 835	1000 x 640 x 650	250	125	FB 101615	<b>331,30</b>	FB 101622 <b>458,50</b>
<b>430 *</b>	1130 x 630 x 835	1100 x 600 x 650	200	125	FB 101616	<b>434,70</b>	-----
<b>560</b>	1280 x 680 x 870	1250 x 650 x 685	250	125	FB 101617	<b>482,30</b>	FB 101623 <b>610,80</b>
<b>656</b>	1280 x 730 x 935	1250 x 700 x 750	250	125	FB 101618	<b>454,60</b>	FB 101624 <b>585,30</b>

\* mit gelochten Seitenwänden und Boden



### Mit 1 absenkbaren Längswand

<b>355</b>	930 x 530 x 985	900 x 500 x 800	250	125	FB 101625	<b>439,90</b>	FB 101627 <b>549,80</b>
<b>650</b>	1280 x 675 x 985	1250 x 645 x 800	250	125	FB 101626	<b>574,30</b>	FB 101628 <b>702,80</b>



### Mit 1 abklappbaren Längswand

<b>355</b>	930 x 530 x 985	900 x 495 x 800	250	125	FB 101629	<b>417,30</b>	FB 101631 <b>527,30</b>
<b>1050</b>	1280 x 730 x 1430	1250 x 700 x 1200	300	160	FB 101630	<b>574,30</b>	FB 101632 <b>783,70</b>



### Mit 1 ausgeschnittener Längswand und 2 Schiebebügeln

<b>945</b>	1680 x 930 x 972	1500 x 900 x 700	400	200	FB 101633	<b>755,10</b>	-----
------------	------------------	------------------	-----	-----	-----------	---------------	-------



# Federbodenwagen und Sondermodelle

**GMÖHLING**  
Systeme aus Leichtmetall



## Federbodenwagen

für einfaches Handling ohne Bücken durch konstante Be- und Entladehöhe

- umlaufendes Rand- und Bodenprofil zur Verstärkung der Behälterwände
- stabile Ecksäulen aus 3 mm dicken Alu-Spezialprofilen
- elastischer Stoßschutz am oberen Wagenrand
- Federkraft kann verändert werden
- Modelle D 1408/180 D und D 1408/350 B eloxiert
- 2 Lenk- und 2 Bockrollen, Lenkrollen inklusive Feststeller gemäß EN 1757-3, außer D 1408/180 D mit 4 Lenkrollen

Modell	Inhalt Liter	Außenmaße L x B x H mm	Innenmaße L x B x H mm	Federkraft kg	Bestell-Nr.	Preis
D 1408/180 D	180	855 x 550 x 760	740 x 510 x 485	50	FB 114496	<b>654,80</b>
D 1408/350 B	380	1115 x 690 x 855	1000 x 650 x 580	70	FB 114497	<b>785,50</b>
D 5408/580 B	615	1515 x 740 x 895	1400 x 700 x 620	70	FB 114498	<b>823,40</b>



Transportkisten als mobile Schrankwand

## Gmöhling - Was denkbar ist, ist machbar! Sonderausführungen und Sondergrößen

Wir bieten Ihnen individuell auf Ihre Wünsche abgestimmte Lösungen. Nutzen Sie die Vorteile unserer flexiblen Fertigungsmöglichkeiten und unserer langjährigen Erfahrung in der Konstruktion.

Wir beraten Sie gerne!



Federbodenwagen in Sondergröße mit Schiebegriff und Längswandausschnitt



*LA-KA-PE zählt seit über 40 Jahren zu den führenden Anbietern von professionellen Lager- und Betriebseinrichtungsartikeln. Wir garantieren durch anspruchsvolle Qualitäts-Kontrollen eine konsequente Hochwertigkeit unserer Artikel.*


*Ob für das Lager, für den Betrieb oder für den privaten Gebrauch, wir bieten Ihnen ein breitgefächertes, passendes Sortiment an. Unsere Produktpalette umfasst Kunststoffbehälter und -kästen in bis zu 5 Standardfarben, Lochplatten, Regale, Rollwagen sowie Schrägbodenregale, Bereitstellregale und Chemieschränke.*



## LA-KA-PE



# Sichtlagerkästen Serie LK



## Serie LK - die Preiswerten

- hergestellt aus hochschlagfestem Polystyrol
- sicheres Stapeln durch umlaufenden Stapelrand
- entsprechend den Bestimmungen des Lebensmittelgesetzes
- Lieferung einschließlich Etikett
- Standardfarben: Rot, Gelb, Grün, Blau und Grau

**LA-KA-PE**



Abbildung	Kasten Aussenmaße L × B × H mm	Stück pro Verpackungseinheit	Bestell-Nr. VE	Preis pro VE	Bestell-Nr. Stück	Preis pro Stück
1	85 / 65 × 105 × 45	50	FB 107625	<b>40,00</b>	FB 107635	<b>0,85</b>
2	160 / 140 × 105 × 75	25	FB 107626	<b>36,25</b>	FB 107636	<b>1,50</b>
3	230 / 200 × 140 × 130	25	FB 107627	<b>81,25</b>	FB 107637	<b>3,35</b>
4	290 / 266 × 140 × 130	25	FB 107628	<b>103,75</b>	FB 107638	<b>4,40</b>
5	350 / 300 × 200 × 150	10	FB 107629	<b>63,00</b>	FB 107639	<b>6,55</b>
6	350 / 300 × 200 × 200	10	* FB 107630	<b>90,50</b>	* FB 107640	<b>9,35</b>
7	500 / 450 × 300 × 145	10	FB 107631	<b>94,50</b>	FB 107641	<b>9,95</b>
8	500 / 450 × 300 × 180	10	FB 107632	<b>117,00</b>	FB 107642	<b>12,20</b>
9	500 / 450 × 300 × 200	8	FB 107633	<b>97,60</b>	FB 107643	<b>13,15</b>
10	500 / 450 × 300 × 230	8	* FB 107634	<b>132,00</b>	* FB 107644	<b>17,15</b>

\* inkl. Tragestab

Abbildung	Deckel für Kasten	Stück pro Verpackungseinheit	Bestell-Nr. VE	Preis pro VE	Bestell-Nr. Stück	Preis pro Stück
	1	50	FB 107645	<b>47,50</b>	FB 107654	<b>1,00</b>
	2	25	FB 107646	<b>27,50</b>	FB 107655	<b>1,15</b>
	3	25	FB 107647	<b>37,50</b>	FB 107656	<b>1,60</b>
	4	25	FB 107648	<b>58,75</b>	FB 107657	<b>2,45</b>
	5	10	FB 107649	<b>32,00</b>	FB 107658	<b>3,30</b>
	6	10	FB 107650	<b>36,00</b>	FB 107659	<b>3,75</b>
	7	10	FB 107651	<b>73,00</b>	FB 107661	<b>7,65</b>
	8	10	FB 107652	<b>78,00</b>	FB 107660	<b>9,55</b>
	9	8	FB 107653	<b>74,40</b>	FB 107662	<b>10,10</b>
	10	8	FB 107653	<b>74,40</b>	FB 107662	<b>10,10</b>

Abbildung	Trennwand für Kasten	Bestell-Nr.	Preis pro VE
	8	FB 107663	<b>12,70</b>
	9	FB 107664	<b>12,70</b>
	10	FB 107665	<b>12,70</b>

**Kästen aus leitfähigem Polystyrol  
für die Lagerung von elektronischen  
Bauteilen auf Anfrage!**

# Sichtlagerkästen Serie PLK



## Serie PLK - die Hochwertigen

- hergestellt aus hochwertigem Polypropylen
- sicheres Stapeln durch umlaufenden Stapelrand
- entsprechend den Bestimmungen des Lebensmittelgesetzes
- Lieferung einschließlich Etikett
- Standardfarben: Rot, Gelb, Grün, Blau und Grau

## Auf Anfrage lieferbar:

- Leitfähige Ausführung für empfindliche elektronische Bauteile
- einhängbare Kästen PLKSP in 3 Größen und anschraubbare Wandschiene



**LA-KA-PE**



Abbildung	Kasten Aussenmaße L × B × H mm	Stück pro Verpackungseinheit	Bestell-Nr. VE	Preis pro VE	Bestell-Nr. Stück	Preis pro Stück
1	89 / 76 × 102 × 50	50	FB 107666	<b>37,50</b>	FB 107674	<b>0,80</b>
2	164 / 150 × 105 × 75	25	FB 107667	<b>40,00</b>	FB 107675	<b>1,75</b>
3	230 / 205 × 150 × 125	25	FB 107668	<b>83,75</b>	FB 107676	<b>3,45</b>
4	290 / 265 × 150 × 125	25	FB 107669	<b>115,00</b>	FB 107677	<b>4,75</b>
5	330 / 301 × 213 × 150	10	FB 107670	<b>63,00</b>	FB 107678	<b>6,55</b>
6	330 / 297 × 213 × 200	10	FB 107671	<b>74,00</b>	FB 107679	<b>7,70</b>
7	500 / 465 × 315 × 150	10	FB 107672	<b>107,50</b>	FB 107680	<b>11,20</b>
8	500 / 465 × 315 × 200	8	FB 107673	<b>101,20</b>	FB 107681	<b>13,15</b>

Zubehör	Stück pro Verpackungseinheit	Bestell-Nr. VE	Preis pro VE	Bestell-Nr. Stück	Preis pro Stück
Sichtklappe für Kasten Ausführung 3	25	FB 107682	<b>12,80</b>	FB 107685	<b>1,33</b>
Sichtklappe für Kasten Ausführung 4	25	FB 107683	<b>12,80</b>	FB 107686	<b>1,33</b>
Sichtklappe für Kasten Ausführung 5	10	FB 114938	<b>29,50</b>	FB 114935	<b>3,10</b>
Sichtklappe für Kasten Ausführung 6	10	FB 114937	<b>29,50</b>	FB 114934	<b>3,10</b>
Sichtklappe für Kasten Ausführung 7	10	FB 114936	<b>42,00</b>	FB 114933	<b>4,45</b>
Sichtklappe für Kasten Ausführung 8	8	FB 107684	<b>37,60</b>	FB 107687	<b>4,85</b>

# Drehlagerkästen Serie DLK



Beispiel für gemischte Stapel mit Kästen der Serie PLK

## Drehlagerkästen Serie DLK - die Flexiblen

- kompatibel zur Serie PLK
- stapelbar oder nestbar durch Drehung um 180°
- mit glattem Boden, Rippenboden auf Anfrage lieferbar
- hergestellt aus hochwertigem Polypropylen, entsprechend den Bestimmungen des Lebensmittelgesetzes
- Standardfarben: Rot, Gelb, Grün, Blau und Grau
- Auflagedeckel als Zubehör, Fixierung mittels Gurtband oder Kunststoff-Plomben



**LA-KA-PE**



Abbildung	Kasten Aussenmaße L × B × H mm	Stück pro Verpackungseinheit	Bestell-Nr. VE	Preis pro VE	Bestell-Nr. Stück	Preis pro Stück
1	328 × 210 × 150	10	FB 114948	<b>58,00</b>	FB 114952	<b>6,15</b>
2	328 × 210 × 200	10	FB 114949	<b>74,00</b>	FB 114953	<b>7,75</b>
3	480 × 312 × 200	10	FB 114950	<b>130,00</b>	FB 114954	<b>13,60</b>
4	480 × 312 × 300	6	FB 114951	<b>108,60</b>	FB 114955	<b>18,95</b>
Zubehör		Stück pro Verpackungseinheit	Bestell-Nr. VE	Preis pro VE	Bestell-Nr. Stück	Preis pro Stück
Auflagedeckel für Kasten 1 und 2		10	FB 114956	<b>76,00</b>	FB 114960	<b>7,90</b>
Auflagedeckel für Kasten 3 und 4		10	FB 114957	<b>160,50</b>	FB 114961	<b>16,65</b>
Plomben		500	FB 114958	<b>55,00</b>	FB 114962	<b>0,12</b>
Etiketten		24	FB 114959	<b>3,60</b>	FB 114963	<b>0,16</b>





## Sichtlagerkästen

werden in einer stabilen und langlebigen Stahlblechkonstruktion hergestellt.

Der obere Rand ist durch eine nach innen gedrückte Sicke verstärkt und so zum Stapeln ausgebildet.

Die schräge Stirnseite ermöglicht die leichte Befüllung und das Entnehmen des Lagergutes.

Jeder Sichtlagerkasten hat an der Vorderseite einen Etikettenrahmen.

Die Größen LS 5 - LS 1 haben einen Tragestab aus Stahlrohr. Die kleinen Größen sind stirnseitig ganz offen.

Die Rückseiten sind mit Rundeisen-Fallgriffen versehen.

Abmessungen mm							Blech- stärke mm	Ge- wicht kg	Aus- führung	Bestell-Nr.	Preis
A	a	B	C	D	E	F					
160	140	95	75	170	105	32	0,75	0,50	lackiert verzinkt	FB 114947 FB 107521	15,00 16,90
230	200	140	130	236	148	65	0,88	1,00	lackiert verzinkt	FB 114946 FB 107524	18,60 21,00
350	300	200	145	355	215	72	0,88	1,75	lackiert verzinkt	FB 114945 FB 107527	28,70 32,50
350	300	200	200	360	215	95	0,88	2,50	lackiert verzinkt	FB 114944 FB 107530	29,00 34,00
500	450	300	145	505	315	72	1,00	3,00	lackiert verzinkt	FB 114943 FB 107533	35,60 40,20
500	450	300	200	510	315	95	1,00	4,00	lackiert verzinkt	FB 114942 FB 107536	38,80 45,60
520	450	300	300	530	315	175	1,25	6,00	lackiert verzinkt	FB 114941 FB 107539	61,00 67,00
700	630	450	300	710	465	175	1,25	10,0	lackiert verzinkt	FB 114939 FB 107542	87,70 99,30
520	450	450	300	530	465	175	1,25	8,00	lackiert verzinkt	FB 114940 FB 107545	65,70 72,50

Lieferbar in feuerverzinkter Ausführung oder lackiert,  
in 4 Farben nach Wahl:

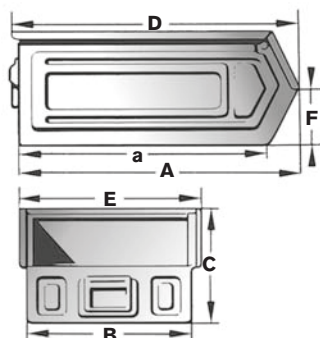
RAL 3000, Feuerrot

RAL 5015, Himmelblau

RAL 6011, Resedagrün

RAL 7031, Blaugrau

Andere RAL-Farben sind auf Anfrage lieferbar.



**LA-KA-PE**



# Einsatzkästen

## Einsatzkästen


- optimale Lagerung von Kleinteilen
- 5 Standardfarben: Rot, Blau, Grün, Gelb, Grau
- Versand in preisgünstigen Verpackungseinheiten



Abbildung	Kasten Aussenmaße L × B × H mm	Stück pro Verpackungseinheit	Bestell-Nr. VE	Preis pro VE	Bestell-Nr. Stück	Preis pro Stück
1	99 × 49 × 90	25	FB 115039	<b>16,50</b>	FB 115048	<b>0,69</b>
2	99 × 99 × 90	25	FB 115040	<b>21,25</b>	FB 115049	<b>0,89</b>
3	198 × 99 × 90	25	FB 115041	<b>39,75</b>	FB 115050	<b>1,64</b>
4	54 × 54 × 63	25	FB 115042	<b>14,25</b>	FB 115051	<b>0,59</b>
5*	49 × 108 × 63	25	FB 115043	<b>16,75</b>	FB 115052	<b>0,70</b>
6	108 × 54 × 63	25	FB 115044	<b>17,50</b>	FB 115053	<b>0,72</b>
7	108 × 108 × 63	25	FB 115045	<b>22,25</b>	FB 115054	<b>0,93</b>
8	162 × 108 × 63	25	FB 115046	<b>28,75</b>	FB 115055	<b>1,20</b>
9*	216 × 108 × 63	25	FB 115047	<b>34,00</b>	FB 115056	<b>1,41</b>

\* nur in Grau lieferbar

## Einsatzkästen aus hochschlagfestem Polystyrol



**LA-KA-PE**



Abbildung	Kasten Aussenmaße L × B × H mm	Stück pro Verpackungseinheit	Bestell-Nr. VE	Preis pro VE	Bestell-Nr. Stück	Preis pro Stück
1	53 × 40 × 54	25	FB 115057	<b>14,25</b>	FB 115065	<b>0,59</b>
2	80 × 53 × 54	25	FB 115058	<b>18,25</b>	FB 115066	<b>0,76</b>
3	106 × 80 × 54	25	FB 115059	<b>21,25</b>	FB 115067	<b>0,89</b>
4	160 × 106 × 54	25	FB 115060	<b>34,00</b>	FB 115068	<b>1,41</b>
5	49 × 49 × 40	25	FB 115061	<b>13,00</b>	FB 115069	<b>0,54</b>
6	99 × 49 × 40	25	FB 115062	<b>14,75</b>	FB 115070	<b>0,62</b>
7	99 × 99 × 40	25	FB 115063	<b>18,25</b>	FB 115071	<b>0,75</b>
8	198 × 99 × 40	25	FB 115064	<b>34,00</b>	FB 115072	<b>1,41</b>

# Regalkästen Serie RK und KB



**Serie RK**  
aus schlagfestem Polystyrol



**Serie KB**  
aus hochwertigem Polypropylen

- optimale Lagerung von Kleinteilen
- durch Trennwände unterteilbar in 4 oder (ab 400 mm Länge) in 6 Felder
- Lieferung einschließlich Etikett
- Standardfarben: Rot, Gelb, Grün, Blau und Grau
- Versand in preisgünstigen Verpackungseinheiten
- beständig gegen Öle und Fette

		Regalkästen Serie RK				Regalkästen Serie KB			
Aussenmaße L × B × H mm	Anzahl pro VE	Bestell-Nr. VE	Preis pro VE	Bestell-Nr. Stück	Preis pro Stück	Bestell-Nr. VE	Preis pro VE	Bestell-Nr. Stück	Preis pro Stück
300 × 93 × 83	16 Stück	FB 107917	<b>39,20</b>	FB 115021	<b>2,55</b>	FB 107926	<b>40,80</b>	FB 115030	<b>2,65</b>
300 × 152 × 83	10 Stück	FB 107918	<b>29,00</b>	FB 115022	<b>3,05</b>	FB 107927	<b>30,50</b>	FB 115031	<b>3,20</b>
300 × 186 × 83	8 Stück	FB 107919	<b>28,40</b>	FB 115023	<b>3,70</b>	FB 107928	<b>29,60</b>	FB 115032	<b>3,85</b>
400 × 93 × 83	16 Stück	FB 107920	<b>49,60</b>	FB 115024	<b>3,25</b>	FB 107929	<b>52,80</b>	FB 115033	<b>3,40</b>
400 × 152 × 83	10 Stück	FB 107921	<b>36,00</b>	FB 115025	<b>3,75</b>	FB 107930	<b>37,50</b>	FB 115034	<b>3,90</b>
400 × 186 × 83	8 Stück	FB 107922	<b>32,80</b>	FB 115026	<b>4,25</b>	FB 107931	<b>34,40</b>	FB 115035	<b>4,55</b>
500 × 93 × 83	16 Stück	FB 107923	<b>70,40</b>	FB 115027	<b>4,60</b>	FB 107932	<b>75,20</b>	FB 115036	<b>4,85</b>
500 × 152 × 83	10 Stück	FB 107924	<b>50,50</b>	FB 115028	<b>5,30</b>	FB 107933	<b>54,00</b>	FB 115037	<b>5,65</b>
500 × 186 × 83	8 Stück	FB 107925	<b>47,60</b>	FB 115029	<b>6,15</b>	FB 107934	<b>52,80</b>	FB 115038	<b>7,10</b>
Trennwände (VE=25 Stück)	B 93 mm	FB 107935	<b>15,50</b>			FB 107938	<b>15,50</b>		
	B 152 mm	FB 107936	<b>17,25</b>			FB 107939	<b>17,25</b>		
	B 186 mm	FB 107937	<b>20,00</b>			FB 107940	<b>20,00</b>		

## Unterteiler TRK

- aus hochwertigem Polypropylen, 5 mm stark
- zur Einteilung von Kästen, Schubladen usw.
- individuell zu kürzen auf beliebige Maße
- lieferbar in 6 Höhen, Standardlänge 1150 mm
- Verpackungseinheiten mit jeweils 10 Stück

**LA-KA-PE**



Anwendungsbeispiel: Transportlagerkasten



## Unterteiler TRK

Anzahl / VE Stück	Abmessungen L × H mm	Bestell-Nr.	Preis / VE
10	1150 × 40	FB 115934	<b>73,00</b>
10	1150 × 60	FB 115935	<b>78,00</b>
10	1150 × 80	FB 115936	<b>100,00</b>
10	1150 × 100	FB 115937	<b>104,50</b>
10	1150 × 120	FB 115938	<b>115,00</b>
10	1150 × 180	FB 115939	<b>144,00</b>

# Transport-Stapelkästen Serie TK



**LA-KA-PE**



## Transport-Stapelkästen

- aus schlagfestem, lebensmittelechtem Polypropylen
- umweltfreundlich, vollrecycelbar und unzerbrechlich
- geeignet für Rollen- und Röllchenbahnen
- abgestimmt auf das EURO-Palettenmaß 1200 × 800 mm
- Temperaturbeständigkeit von - 10°C bis + 60°C
- beständig gegen Laugen und Säuren (ggf. bitte anfragen)
- mit Grifföffnungen ab 210 mm Höhe, Griffmulden zum Verschließen als Zubehör
- Deckel aus Polypropylen, schwarz
- Etikettenklammer und Etikettentasche als Zubehör
- 5 Standardfarben: Rot, Blau, Grün, Gelb, Grau

Einsatzkästen zur individuellen Unterteilung auf den Seiten 48 und 55



Deckel mit Plombe



Etikettenklammer



Etikettentasche



Griffmulde

## Wände und Boden geschlossen

Abbildung	Kasten Außenmaße L × B × H mm	Stück pro Verpackungseinheit	Bestell-Nr. VE	Preis pro VE	Bestell-Nr. Stück	Preis pro Stück
1	200 × 100 × 120	16	FB 115907	<b>61,60</b>	FB 115906	<b>4,20</b>
2	300 × 200 × 75	35	FB 114964	<b>166,25</b>	FB 108110	<b>4,95</b>
3	300 × 200 × 145	8	FB 114965	<b>56,00</b>	FB 108107	<b>7,35</b>
4	400 × 300 × 50	4	FB 115909	<b>19,40</b>	FB 115908	<b>5,25</b>
5	400 × 300 × 75	4	FB 115911	<b>22,00</b>	FB 115910	<b>6,00</b>
6	400 × 300 × 120	4	FB 114966	<b>29,80</b>	FB 108115	<b>7,75</b>
7	400 × 300 × 145	4	FB 114967	<b>38,40</b>	FB 108118	<b>10,05</b>
8	400 × 300 × 175	4	FB 114968	<b>40,80</b>	FB 108121	<b>10,55</b>
9	400 × 300 × 210	4	FB 114969	<b>41,40</b>	FB 108124	<b>10,70</b>
10	400 × 300 × 270	4	FB 114970	<b>51,40</b>	FB 108127	<b>13,45</b>
11	400 × 300 × 320	4	FB 114971	<b>54,00</b>	FB 108130	<b>14,05</b>
12	600 × 400 × 50	2	FB 115913	<b>17,70</b>	FB 115912	<b>9,60</b>
13	600 × 400 × 75	2	FB 115915	<b>20,10</b>	FB 115914	<b>10,90</b>
14	600 × 400 × 120	2	FB 114972	<b>24,10</b>	FB 108133	<b>12,55</b>
15	600 × 400 × 145	2	FB 114973	<b>28,20</b>	FB 108136	<b>14,65</b>
16	600 × 400 × 175	2	FB 114974	<b>29,00</b>	FB 108139	<b>15,10</b>
17	600 × 400 × 210	2	FB 114975	<b>31,90</b>	FB 108142	<b>16,70</b>
18	600 × 400 × 270	2	FB 114976	<b>37,30</b>	FB 108145	<b>19,45</b>
19	600 × 400 × 320	2	FB 114977	<b>46,60</b>	FB 108148	<b>24,25</b>
20	800 × 600 × 210	2	FB 114978	<b>81,50</b>	FB 108113	<b>42,50</b>
21	800 × 600 × 320	---	---	---	FB 108111	<b>50,10</b>

## Zubehör

	Stück pro Verpackungseinheit	Bestell-Nr. VE	Preis pro VE	Bestell-Nr. Stück	Preis pro Stück
Auflagedeckel 200 × 100 mm	8	FB 115917	<b>14,40</b>	FB 115916	<b>1,95</b>
Auflagedeckel 300 × 200 mm	4	FB 114979	<b>11,20</b>	FB 114982	<b>2,95</b>
Auflagedeckel 400 × 300 mm	4	FB 114980	<b>16,40</b>	FB 114983	<b>4,25</b>
Auflagedeckel 600 × 400 mm	4	FB 114981	<b>30,80</b>	FB 114984	<b>8,05</b>
Auflagedeckel 800 × 600 mm	---	---	---	FB 114985	<b>22,10</b>
Verschussdeckel 200 × 100 mm	8	FB 115919	<b>18,40</b>	FB 115918	<b>2,50</b>
Verschussdeckel 300 × 200 mm	4	FB 114986	<b>13,00</b>	FB 108099	<b>3,45</b>
Verschussdeckel 400 × 300 mm	4	FB 114987	<b>19,00</b>	FB 108100	<b>5,15</b>
Verschussdeckel 600 × 400 mm	4	FB 114988	<b>33,40</b>	FB 108101	<b>9,05</b>
Etikettenklammer	25	FB 114989	<b>38,75</b>	FB 114990	<b>1,60</b>
Etikettentasche	10	FB 114991	<b>21,50</b>	FB 114992	<b>2,20</b>
Griffmulde	20	FB 114993	<b>12,90</b>	FB 108105	<b>1,33</b>



## Größenvergleich:



Ausführung:  
Wände durchbrochen,  
Boden geschlossen



Ausführung:  
Wände und Boden durchbrochen

## Neu: Zusätzliche Ausführungen!

### Wände durchbrochen

Abbildung (ähnlich)	Kasten Außenmaße L × B × H mm	Stück pro Verpackungseinheit	Bestell-Nr. VE	Preis pro VE	Bestell-Nr. Stück	Preis pro Stück
1	200 × 100 × 120	16	FB 115887	60,80	FB 115886	4,10
2	300 × 200 × 75	---	---	---	---	---
3	300 × 200 × 145	8	FB 114994	52,00	FB 108108	6,70
4	400 × 300 × 50	4	FB 115889	18,80	FB 115888	5,10
5	400 × 300 × 75	4	FB 115891	21,00	FB 115890	5,70
6	400 × 300 × 120	4	FB 114995	27,00	FB 108116	7,00
7	400 × 300 × 145	4	FB 114996	33,80	FB 108119	8,85
8	400 × 300 × 175	4	FB 114997	34,80	FB 108122	9,05
9	400 × 300 × 210	4	FB 114998	36,60	FB 108125	9,45
10	400 × 300 × 270	4	FB 114999	37,80	FB 108128	9,85
11	400 × 300 × 320	4	FB 115000	48,40	FB 108131	12,55
12	600 × 400 × 50	2	FB 115893	17,40	FB 115892	9,45
13	600 × 400 × 75	2	FB 115895	19,80	FB 115894	10,75
14	600 × 400 × 120	2	FB 115001	21,80	FB 108134	11,35
15	600 × 400 × 145	2	FB 115002	26,60	FB 108137	13,80
16	600 × 400 × 175	2	FB 115003	26,80	FB 108140	13,90
17	600 × 400 × 210	2	FB 115004	29,70	FB 108143	15,50
18	600 × 400 × 270	2	FB 115005	31,20	FB 108146	16,20
19	600 × 400 × 320	2	FB 115006	42,30	FB 108149	21,95
20	800 × 600 × 210	2	FB 115007	77,80	FB 108114	40,55
21	800 × 600 × 320	---	---	---	FB 108112	46,55

### Wände und Boden durchbrochen

Abbildung (ähnlich)	Kasten Außenmaße L × B × H mm	Stück pro Verpackungseinheit	Bestell-Nr. VE	Preis pro VE	Bestell-Nr. Stück	Preis pro Stück
1	200 × 100 × 120	16	FB 115897	59,20	FB 115896	4,00
2	300 × 200 × 75	---	---	---	---	---
3	300 × 200 × 145	8	FB 115008	47,20	FB 108109	6,10
4	400 × 300 × 50	4	FB 115899	17,80	FB 115898	4,80
5	400 × 300 × 75	4	FB 115901	19,20	FB 115900	5,20
6	400 × 300 × 120	4	FB 115009	24,80	FB 108117	6,50
7	400 × 300 × 145	4	FB 115010	33,60	FB 108120	8,80
8	400 × 300 × 175	4	FB 115011	34,60	FB 108123	9,00
9	400 × 300 × 210	4	FB 115012	35,40	FB 108126	9,20
10	400 × 300 × 270	4	FB 115013	36,00	FB 108129	9,30
11	400 × 300 × 320	4	FB 115014	44,60	FB 108132	11,65
12	600 × 400 × 50	2	FB 115903	15,10	FB 115902	8,20
13	600 × 400 × 75	2	FB 115905	16,30	FB 115904	8,85
14	600 × 400 × 120	2	FB 115015	19,50	FB 108135	10,20
15	600 × 400 × 145	2	FB 115016	23,50	FB 108138	12,30
16	600 × 400 × 175	2	FB 115017	23,80	FB 108141	12,40
17	600 × 400 × 210	2	FB 115018	26,80	FB 108144	13,90
18	600 × 400 × 270	2	FB 115019	28,10	FB 108147	14,60
19	600 × 400 × 320	2	FB 115020	37,10	FB 108150	19,40

# Transport-Stapelkästen Serie VTK



## Transport-Stapelkästen (verstärkt)

- aus hochwertigem, lebensmittelechtem Polypropylen
- durch verstärkten Boden für den Transport auf Rollenbahnen geeignet
- Temperaturbeständigkeit von - 10 °C bis + 60 °C
- weitgehend beständig gegen Laugen und Säuren
- lieferbar in 3 Euro-Maßen:  
300 × 200 mm  
400 × 300 mm  
600 × 400 mm
- Bauformen: Geschlossen, mit Sichtöffnung und mit durchbrochenen Wänden
- Ausführung mit durchbrochenen Wänden nur in Rot, Blau und Grün, andere auch in Grau lieferbar
- umfangreiches Zubehör

**LA-KA-PE**



Tragestab als Zubehör



Sichtklappen als Zubehör



Halterung für Etiketten



verrippter Boden

## Wände und Boden geschlossen

Abbildung	Kasten Außenmaße L × B × H mm	Stück pro Verpackungseinheit	Bestell-Nr. VE	Preis pro VE	Bestell-Nr. Stück	Preis pro Stück
1	300 × 200 × 120	8	FB 115093	<b>45,60</b>	FB 108201	<b>6,05</b>
2	400 × 300 × 120	4	FB 115094	<b>41,80</b>	FB 108203	<b>11,05</b>
3	400 × 300 × 145	4	FB 115929	<b>44,60</b>	FB 115928	<b>11,60</b>
4	400 × 300 × 175	4	FB 115095	<b>46,80</b>	FB 108205	<b>12,30</b>
5	400 × 300 × 210	4	FB 115096	<b>13,70</b>	FB 108208	<b>13,70</b>
6	400 × 300 × 270	4	FB 115097	<b>15,85</b>	FB 108211	<b>15,85</b>
7	400 × 300 × 320	4	FB 115931	<b>64,60</b>	FB 115930	<b>17,55</b>
8	600 × 400 × 120	2	FB 115098	<b>31,10</b>	FB 108214	<b>16,35</b>
9	600 × 400 × 145	2	FB 115933	<b>32,80</b>	FB 115932	<b>17,80</b>
10	600 × 400 × 175	2	FB 115099	<b>36,80</b>	FB 108216	<b>19,40</b>
11	600 × 400 × 210	2	FB 115100	<b>39,70</b>	FB 108219	<b>20,85</b>
12	600 × 400 × 270	2	FB 115101	<b>44,40</b>	FB 108222	<b>23,30</b>
13	600 × 400 × 320	2	FB 115102	<b>52,90</b>	FB 108225	<b>27,90</b>
14	600 × 400 × 420	2	FB 115103	<b>61,50</b>	FB 108228	<b>32,30</b>

## Zubehör

	Stück pro Verpackungseinheit	Bestell-Nr. VE	Preis pro VE	Bestell-Nr. Stück	Preis pro Stück
Auflagedeckel 300 × 200 mm	4	FB 115104	<b>11,20</b>	FB 108191	<b>2,95</b>
Auflagedeckel 400 × 300 mm	4	FB 115105	<b>16,20</b>	FB 108192	<b>4,25</b>
Auflagedeckel 600 × 400 mm	4	FB 115106	<b>30,80</b>	FB 108193	<b>8,05</b>
Klappdeckel 300 × 200 mm	4	FB 115107	<b>16,00</b>	FB 108188	<b>4,20</b>
Klappdeckel 400 × 300 mm	4	FB 115108	<b>27,40</b>	FB 108189	<b>7,30</b>
Klappdeckel 600 × 400 mm	4	FB 115109	<b>41,00</b>	FB 108190	<b>11,00</b>
Tragestange für Ausführungen 2 - 5	10	FB 115110	<b>10,00</b>	FB 115111	<b>1,05</b>
Tragestange für Ausführungen 6 - 11	10	FB 115112	<b>14,00</b>	FB 115113	<b>1,50</b>
Sichtklappe für Ausführung 4	10	FB 115114	<b>26,00</b>	FB 108195	<b>2,85</b>
Sichtklappe für Ausführung 5	10	FB 115115	<b>32,50</b>	FB 108196	<b>3,45</b>
Sichtklappe für Ausführung 8	10	FB 115116	<b>29,50</b>	FB 108197	<b>3,25</b>
Sichtklappe für Ausführung 9	10	FB 115117	<b>35,50</b>	FB 108198	<b>3,80</b>
Sichtklappe für Ausführung 10	10	FB 115118	<b>38,50</b>	FB 108199	<b>4,15</b>
Sichtklappe für Ausführung 11	10	FB 115119	<b>47,50</b>	FB 108200	<b>5,15</b>

# Transport-Stapelkästen Serie VTK



Ausführung:  
Stirnseite halb offen



Ausführung:  
Wände durchbrochen,  
nicht in Grau lieferbar



## Größenvergleich:



## Neu: Zusätzliche Ausführungen!



**LA-KA-PE**



## Stirnseite halb offen

Abbildung (ähnlich)	Kasten Außenmaße L × B × H mm	Stück pro Verpackungseinheit	Bestell-Nr. VE	Preis pro VE	Bestell-Nr. Stück	Preis pro Stück
4	400 × 300 × 175	4	FB 115120	<b>45,80</b>	FB 108207	<b>12,05</b>
5	400 × 300 × 210	4	FB 115121	<b>50,00</b>	FB 108210	<b>13,25</b>
6	400 × 300 × 270	4	FB 115122	<b>58,00</b>	FB 108213	<b>15,35</b>
7	400 × 300 × 320	4	FB 115921	<b>62,40</b>	FB 115920	<b>16,95</b>
10	600 × 400 × 175	2	FB 115123	<b>19,15</b>	FB 108218	<b>19,15</b>
11	600 × 400 × 210	2	FB 115124	<b>39,20</b>	FB 108221	<b>20,60</b>
12	600 × 400 × 270	2	FB 115125	<b>43,10</b>	FB 108224	<b>22,70</b>
13	600 × 400 × 320	2	FB 115126	<b>51,50</b>	FB 108227	<b>27,00</b>
14	600 × 400 × 420	2	FB 115127	<b>59,90</b>	FB 108230	<b>31,55</b>

## Wände durchbrochen

Abbildung (ähnlich)	Kasten Außenmaße L × B × H mm	Stück pro Verpackungseinheit	Bestell-Nr. VE	Preis pro VE	Bestell-Nr. Stück	Preis pro Stück
1	300 × 200 × 120	8	FB 115128	<b>42,00</b>	FB 108202	<b>5,55</b>
2	400 × 300 × 120	4	FB 115129	<b>41,20</b>	FB 108204	<b>10,85</b>
3	400 × 300 × 145	4	FB 115923	<b>42,00</b>	FB 115922	<b>11,15</b>
4	400 × 300 × 175	4	FB 115130	<b>44,60</b>	FB 108206	<b>11,70</b>
5	400 × 300 × 210	4	FB 115131	<b>49,40</b>	FB 108209	<b>12,95</b>
6	400 × 300 × 270	4	FB 115132	<b>56,60</b>	FB 108212	<b>14,85</b>
7	400 × 300 × 320	4	FB 115925	<b>60,20</b>	FB 115924	<b>16,35</b>
8	600 × 400 × 120	2	FB 115133	<b>30,20</b>	FB 108215	<b>15,85</b>
9	600 × 400 × 145	2	FB 115927	<b>31,50</b>	FB 115926	<b>17,10</b>
10	600 × 400 × 175	2	FB 115134	<b>34,80</b>	FB 108217	<b>18,30</b>
11	600 × 400 × 210	2	FB 115135	<b>38,60</b>	FB 108220	<b>20,85</b>
12	600 × 400 × 270	2	FB 115136	<b>41,00</b>	FB 108223	<b>21,55</b>
13	600 × 400 × 320	2	FB 115137	<b>48,60</b>	FB 108226	<b>25,65</b>
14	600 × 400 × 420	2	FB 115138	<b>55,80</b>	FB 108229	<b>29,25</b>

# Drehstapelbehälter Serie DTK



## Drehstapelbehälter Serie DTK - die Flexiblen

- kompatibel zu den Serien TK und VTK
- stapelbar oder nestbar durch Drehung um 180°
- hergestellt aus hochwertigem Polypropylen, entsprechend den Bestimmungen des Lebensmittelgesetzes
- Standardfarben: Rot, Grün, Blau und Grau
- Auflagedeckel als Zubehör, Plomben wie Serie DLK

Beispiel für gemischte Stapel mit Kästen der SerienTK und VTK




**LA-KA-PE**



Abbildung	Kasten Außenmaße L × B × H mm	Stück pro Verpackungseinheit	Bestell-Nr. VE	Preis pro VE	Bestell-Nr. Stück	Preis pro Stück
1	600 × 400 × 210	2	FB 114860	<b>39,70</b>	FB 114864	<b>20,85</b>
2	600 × 400 × 270	2	FB 114861	<b>44,40</b>	FB 114865	<b>23,30</b>
3	600 × 400 × 320	2	FB 114862	<b>52,90</b>	FB 114866	<b>27,90</b>
4	600 × 400 × 420	2	FB 114863	<b>61,50</b>	FB 114867	<b>32,30</b>
Zubehör		Stück pro Verpackungseinheit	Bestell-Nr. VE	Preis pro VE	Bestell-Nr. Stück	Preis pro Stück
Auflagedeckel 600 × 400 mm		4	FB 114868	<b>43,00</b>	FB 114872	<b>10,75</b>
Etiketten für Ausführung 1, 45 mm hoch		50	FB 114869	<b>11,00</b>	FB 114873	<b>0,23</b>
Etiketten für Ausführung 2 und 3, 60 mm hoch		50	FB 114870	<b>10,50</b>	FB 114874	<b>0,22</b>
Etiketten für Ausführung 4, 74 mm hoch		50	FB 114871	<b>11,00</b>	FB 114875	<b>0,23</b>





## Einsatzkästen Serie TKE

- geeignet für Kästen 600 × 400 mm der Serien TK, VTK und DTK
- stapelbar, leicht zu handhaben durch angeschrägte Griffbereiche
- hergestellt aus hochwertigem Polypropylen, entsprechend den Bestimmungen des Lebensmittelgesetzes
- Farbe: Anthrazit
- Trennwände als Zubehör

Abbildung	Kasten Aussenmaße L × B × H mm	Stück pro Verpackungseinheit	Bestell-Nr. VE	Preis pro VE	Bestell-Nr. Stück	Preis pro Stück
1	546 × 173 × 80	4	FB 115073	<b>24,40</b>	FB 115076	<b>6,60</b>
2	346 × 273 × 80	4	FB 115074	<b>24,00</b>	FB 115077	<b>6,50</b>
3	273 × 173 × 80	8	FB 115075	<b>28,80</b>	FB 115078	<b>3,90</b>
Zubehör		Stück pro Verpackungseinheit	Bestell-Nr. VE	Preis pro VE	Bestell-Nr. Stück	Preis pro Stück
Trennwand für Ausführung 1 und 3		25	FB 115079	<b>9,00</b>	FB 115081	<b>1,00</b>
Trennwand für Ausführung 2		25	FB 115080	<b>10,00</b>	FB 115082	<b>1,10</b>

## Drehstapelbehälter Serie LB

- stapelbar oder nestbar durch Drehung um 180°
- hergestellt aus hochwertigem Polypropylen, entsprechend den Bestimmungen des Lebensmittelgesetzes
- Standardfarben: Rot, Grün, Gelb, Blau und Grau
- Auflagedeckel als Zubehör



**LA-KA-PE**



Abbildung	Kasten Aussenmaße L × B × H mm	Stück pro Verpackungseinheit	Bestell-Nr. VE	Preis pro VE	Bestell-Nr. Stück	Preis pro Stück
1	600 × 400 × 250	5	FB 115083	<b>87,75</b>	FB 115086	<b>18,30</b>
2	650 × 450 × 280	5	FB 115084	<b>106,25</b>	FB 115087	<b>22,10</b>
3	600 × 400 × 350	5	FB 115085	<b>135,25</b>	FB 115088	<b>29,25</b>
Zubehör		Stück pro Verpackungseinheit	Bestell-Nr. VE	Preis pro VE	Bestell-Nr. Stück	Preis pro Stück
Auflagedeckel für Ausführung 1		5	FB 115089	<b>35,00</b>	FB 115091	<b>7,60</b>
Auflagedeckel für Ausführung 3		5	FB 115090	<b>43,00</b>	FB 115092	<b>9,30</b>

# Norm-Regale und Montage-Rollwagen



FB 107688



FB 107692



FB 107696



FB 107698

**LA-KA-PE**









## Norm-Regale







- 6 lieferbare Höhen (Wandbefestigung erforderlich)
- als Doppelriegel auch Rücken an Rücken verschraubbar
- saubere Organisation von Kleinteilen
- einfache Montage
- Lackierung RAL 6011 Resedagrün oder RAL 9011 Schwarz
- andere Bestückung auf Anfrage

## Montage-Rollwagen

- übersichtliche Bereitstellung direkt am Arbeitsplatz
- optimale Ausnutzung durch beidseitige Bestückung
- Gesamtbelastung bis zu 200 kg
- mit 2 Lenk- und 2 Bockrollen, Rad-Ø 75 mm, Vollgummi
- Lackierung RAL 6011 Resedagrün oder RAL 9011 Schwarz
- andere Bestückung auf Anfrage

Norm-Regale						
Maße: H × B mm	<b>763 × 700</b>	<b>1033 × 1000</b>	<b>1273 × 1000</b>	<b>1513 × 1000</b>	<b>1725 × 1000</b>	<b>2000 × 1000</b>
Bestückung mit Serie PLK: (Kästen aus Polypropylen)	18 × FB 107675 8 × FB 107676	30 × FB 107676	36 × FB 107675 24 × FB 107676	54 × FB 107675 24 × FB 107676	36 × FB 107675 24 × FB 107676 8 × FB 107678	63 × FB 107675 30 × FB 107676
Bestell-Nr. Preis	FB 107688 <b>180,60</b>	FB 107689 <b>290,80</b>	FB 107690 <b>352,50</b>	FB 107691 <b>415,40</b>	FB 107692 <b>466,20</b>	FB 107693 <b>493,10</b>

Montage-Rollwagen						
Maße: H × B × T mm	<b>890 × 700 × 500</b>	<b>1160 × 1000 × 500</b>	<b>1160 × 1000 × 500</b>	<b>1280 × 1000 × 500</b>	<b>1400 × 1000 × 500</b>	<b>1400 × 1000 × 500</b>
Bestückung mit Serie PLK: (Kästen aus Polypropylen)	36 × FB 107675 16 × FB 107676	32 × FB 107678	90 × FB 107675 24 × FB 107676	36 × FB 107676 24 × FB 107677 8 × FB 107678	90 × FB 107675 12 × FB 107676 12 × FB 107677 8 × FB 107678	72 × FB 107675 48 × FB 107676
Bestell-Nr. Preis	FB 107694 <b>582,40</b>	FB 107695 <b>770,70</b>	FB 107696 <b>801,50</b>	FB 107697 <b>947,60</b>	FB 107698 <b>927,70</b>	FB 107699 <b>940,20</b>



## Wir sind:

*Pioniere auf dem Gebiet der modernen Transport- und Lagerbehältertechnik, Deutschlands Marktführer von gesetzeskonformen Komplettsystemen für Eigenverbrauchtankstellen für Diesel, Benzin und AdBlue, Anbieter von professionellen Lösungen zur Lagerung von Gefahrstoffen sowie Hersteller von Formteilen aus Faserverbundwerkstoffen.*



## Phantasie und Tatkraft seit über 50 Jahren...

*Nur zwei von vielen wichtigen Eigenschaften, die unsere Arbeit bei CEMO ausmachen und uns von anderen maßgeblich unterscheidet. Mit unseren Standorten in Weinstadt, Schnelldorf, Frankreich und Großbritannien entwickelten wir uns im Laufe der Zeit zu einem der bedeutendsten Unternehmen für die Bereiche rund um die sichere Lagerung von Gefahrstoffen sowie die Herstellung von spezifischen Formteilen aus Faserverbundwerkstoffen, vom reinen Hersteller für GFK-Produkte hin zum Komplettanbieter von Problemlösungen für die verschiedensten Branchen.*



## Wir liefern:

- traditionelle Transport- und Lagerbehälter für unterschiedlichste Einsätze
- kundenspezifische GFK-Formteile
- Heizöltanks und Wärmespeicher
- Streugutbehälter mit einem eigens entwickelten Vandalismusdeckel bis hin zum kompletten Winterdienstprogramm
- und vieles mehr ...

*Dies sind nur einige Beispiele aus unserem breiten Produktsortiment und unseren unzähligen Serviceleistungen!*

*Willkommen bei Ihrem Profi für sicheres Lagern!*

# GFK-Schneeschaufel und PP-Schaufeln

## GFK-Schneeschaufel

- hochwertige GFK-Schneeschaufel
- massive Alu-Kante
- absolut korrosionsbeständig
- kein Anhaften von Schnee durch glatte Oberfläche
- hoher, starker Seitenrand
- doppelt gebogener Ovalstiel mit D-Griff für ein ergonomisches und effizientes Arbeiten



massive Alu-Kante

## Korrosionsbeständige PP-Schaufeln

- korrosionsbeständig aus Polypropylen (PP)
- ideal für den Umgang mit aggressiven Stoffen wie z. B. Streusalz
- geringes Gewicht
- hohe Widerstandsfähigkeit
- nicht haftende Oberfläche
- absolut korrosionsbeständig
- UV-stabilisiertes Material, praktisch bruchfest
- einsetzbar in Winterdienst, Landwirtschaft und Lebensmittelindustrie



Ausführung		Maße Schaufelblatt L x B x H mm	Gesamtlänge mit Stiel mm	Gewicht ca. kg	Bestell-Nr.	Preis
GFK-Schneeschaufel	mit massiver Alukante	560 x 360 x 150	1610	3,0	FB 116463	48,-
PP-Handschaufel	PP01	190 x 140 x 75	310	0,2	FB 116464	9,50
	PP02	230 x 170 x 90	360	0,3	FB 116465	12,-
PP-Allzweckschaufel	mit D-Griff, PP03	315 x 250 x 40	980	1,1	FB 116466	40,-
	mit D-Griff, PP04	350 x 260 x 80	1050	1,4	FB 116467	45,-



## Streugutbehälter

- Behälter und Deckel aus GFK, absolut korrosions- und witterungsbeständig
- selbstschließender Federverschluss aus Edelstahl
- einfaches Öffnen von außen und innen
- einfache und sichere Handhabung
- stapelbar, dadurch platz- und zeitsparendes Ein- und Auslagern
- mit und ohne Entnahmeöffnung lieferbar
- Deckel orange, Behälter grau oder grün, einzelne Ausführungen auch komplett gelb
- 10 Jahre Garantie



Inhalt Liter	Außenmaße L x B x H mm	mit / ohne Entnahme- öffnung	Gewicht ca. kg	Behälter grau Deckel orange Bestell-Nr.	Behälter grün Deckel orange Bestell-Nr.	Behälter gelb Deckel gelb Bestell-Nr.	Preis
100	890 x 590 x 370	ohne ---	9 ---	FB 115686 ---	FB 115701 ---	---	200,- ---
200	890 x 590 x 670	ohne mit	12 14	FB 115687 FB 115688	FB 115702 FB 115703	FB 115716 ---	235,- 297,-
400	1200 x 800 x 720	ohne mit	22 24	FB 115689 FB 115690	FB 115704 FB 115705	FB 115717 ---	300,- 355,-
550	1340 x 990 x 780	ohne mit	26 28	FB 115691 FB 115692	FB 115706 FB 115707	---	375,- 425,-
700	1340 x 990 x 960	ohne mit	30 32	FB 115693 FB 115694	FB 115708 FB 115709	---	435,- 485,-
1100	1630 x 1210 x 1010	ohne mit	50 52	FB 115695 FB 115696	FB 115710 FB 115711	---	640,- 700,-
1500	1840 x 1430 x 1040	ohne mit	70 72	FB 115697 FB 115698	FB 115712 FB 115713	---	895,- 960,-
2200	2130 x 1520 x 1240	ohne mit	92 94	FB 115699 FB 115700	FB 115714 FB 115715	---	1.240,- 1.280,-

## Streugutbehälter mit Vandalismusdeckel

- Deckel aus besonders schlagzähem und formstabilem Material (Hammer-test!)
- zusätzlich erhöhte Wandstärke
- für Behältergrößen 400, 550 und 700 Liter
- Deckel auch einzeln zum Nachrüsten vorhandener Behälter lieferbar!



Inhalt Liter	Außenmaße L x B x H mm	mit / ohne Entnahme- öffnung	Gewicht ca. kg	Behälter grau Deckel orange Bestell-Nr.	Behälter grün Deckel orange Bestell-Nr.	Preis
400	1200 x 800 x 720	ohne mit	22 25	FB 115718 FB 115719	FB 115724 FB 115725	355,- 390,-
550	1340 x 990 x 780	ohne mit	27 29	FB 115720 FB 115721	FB 115726 FB 115727	420,- 475,-
700	1340 x 990 x 960	ohne mit	31 33	FB 115722 FB 115723	FB 115728 FB 115729	460,- 520,-
<b>Vandalismusdeckel zum Nachrüsten vorhandener Behälter</b>				für Behälter mit 400 Liter Inhalt für Behälter mit 550 und 700 Liter Inhalt	FB 115730 FB 115731	155,- 185,-

# Streuwagen



50-Liter-Streuwagen

20-Liter-Streuwagen

35-Liter-Streuwagen

## Streuwagen mit PE-Behälter

- für den privaten und gewerblichen Einsatz
- geeignet für unterschiedliche Streumaterialien und Streubreiten
- robuste Konstruktion, Lieferung in vormontierten Baugruppen, einfach und schnell montiert
- Achsen aus Edelstahl, robustes Getriebe mit Streumengenregelung
- Rahmen aus Edelstahl, die kleine Ausführung auch als preisgünstige Version aus pulverbeschichtetem Stahlrohr
- die Schubstange ist dreifach längen- und höhenverstellbar
- die Versionen SW 20E, SW 35E und SW 50E haben einen ausklappbaren Stützfuß, SW 35E und SW 50E sind mit einem Antiverdichtungseinsatz ausgestattet
- eine Behälter-Abdeckung ist als Zubehör lieferbar



Schalthebel und verstellbare Schubstange



ausklappbarer Stützfuß



Antiverdichtungseinsatz (SW 35E und SW 50E)



Abdeckung als Zubehör lieferbar

Ausführung		Inhalt Liter	Streubreite m	Streustufen	Gewicht ca. kg	Bestell-Nr.	Preis
<b>Streuwagen aus Stahlrohr, beschichtet</b>	Kunststoffräder mit Hartgummi Auflage	20	1 bis 4	6	8	FB 115674	220,-
<b>Streuwagen aus Edelstahl</b>	Luftbereifung mit Winterprofil	20	1 bis 4	6	9	FB 115675	270,-
<b>Streuwagen aus Edelstahl</b>	Luftbereifung mit Winterprofil, Anti-Verdichtungs-Einsatz	35	1 bis 4	6	9,5	FB 115676	325,-
<b>Streuwagen aus Edelstahl</b>	Luftbereifung, schmierbare Achslager, Alu-Getriebe, Anti-Verdichtungs-Einsatz	50	1 bis 4	6	15	FB 115677	635,-
<b>Abdeckung</b>	für 20-Liter-Streuwagen					FB 115678	23,-
<b>Abdeckung</b>	für 35-Liter-Streuwagen					FB 115679	25,-
<b>Abdeckung</b>	für 50-Liter-Streuwagen					FB 115680	30,-



300-Liter-Streuwagen



200-Liter-Streuwagen  
mit Abdeckung (Zubehör)

## Streuwagen als Anhänger

- für den privaten und gewerblichen Einsatz
- geeignet für unterschiedliche Streumaterialien und Streubreiten
- robuste Konstruktion, Lieferung in vormontierten Baugruppen
- Gestell aus pulverbeschichtetem Stahlrohr
- alle Teile mit Kontakt zum Streumedium sind aus Edelstahl bzw. Kunststoff und somit korrosionsfrei
- Streumenge, Streurichtung und Streubreite optional einstellbar
- abschaltbares Getriebe mit Aluminiumgehäuse
- serienmäßig mit Antiverdichtungseinsatz
- robuste, abschmierbare Radlager
- Luftbereifung,  $\varnothing 160 \times 65$  mm, mit Winterprofil
- parallel in der Höhe verstellbare Deichsel
- Beleuchtung mit 7-poligem Stecker
- Streubreitenbegrenzer, Behälter-Abdeckung und Kugelkopfkupplung sind als Zubehör lieferbar



abschaltbares Getriebe



Schieber zur  
Streumengenregelung



einstellbare Streuscheibe  
aus Edelstahl



serienmäßig mit  
Antiverdichtungseinsatz



Streubreitenbegrenzer  
als Zubehör



Kugelkopfkupplung 2"  
als Zubehör

Ausführung	Inhalt Liter	Streubreite m	Streustufen	Gewicht ca. kg	Bestell-Nr.	Preis
<b>Streuwagen aus Stahlrohr, beschichtet</b> zum Abstreuen großer Flächen	<b>200</b>	bis 5	10	80	FB 115681	<b>1.665,-</b>
<b>Streuwagen aus Stahlrohr, beschichtet</b> zum Abstreuen großer Flächen	<b>300</b>	bis 5	10	85	FB 115682	<b>1.655,-</b>
<b>Streubreitenbegrenzer</b> verstellbar, für 200- und 300-Liter-Streuwagen					FB 115683	<b>155,-</b>
<b>Abdeckung</b> für 200- und 300-Liter-Streuwagen					FB 115684	<b>59,-</b>
<b>Kugelkopfkupplung 2"</b> für 200- und 300-Liter-Streuwagen					FB 115685	<b>77,-</b>

## CEMbox aus Polyethylen

- Behälter aus hochwertigem PE in Grau/Orange oder Gelb
- zum Transport und Aufbewahren von Werkzeugen und Kleinteilen
- optimale Maße für Pritschenfahrzeuge, auch zur Aufnahme von Schaufeln geeignet
- die 750-Liter-Box ist optional mit Seitentür lieferbar
- stapelbar, mit Arretierungsnocken
- mit integrierten Handgriffen und mit Deckelanschlag
- durch umlaufende integrierte Dichtung absolut spritzwasserdicht
- mit 2 bzw. 3 Exzenterverschlüssen aus Edelstahl
- 150- und 400-Liter-Box mit Etikettentasche
- mit integrierten Staplertaschen (außer 150-Liter-Box)
- umfangreiches Zubehör



### CEMbox, kranbar

CEMbox 250 als verstärkte Ausführung, CEMbox 750 mit Krangestell und wegschwenkbaren Kranösen

### CEMbox in Gelb

Weitere Sonderfarben sind ab 25 Stück lieferbar.

Ausführung		Inhalt Liter	Außenmaße L × B × H mm	Innenmaße L × B × H mm	Ge- wicht kg	Traglast kg einzel/ 2-fach gestapelt	Bestell-Nr.	Preis
<b>CEMbox 150</b>	grau/orange	150	800 × 600 × 530	660 × 450 × 380	14	100 / 100	FB 116468	<b>185,-</b>
	gelb						FB 116469	<b>215,-</b>
<b>CEMbox Trolley 150</b>	grau/orange	150	800 × 600 × 530	660 × 450 × 380	15	100 / 100	FB 116470	<b>240,-</b>
	gelb						FB 116471	<b>260,-</b>
<b>CEMbox 250</b>	grau/orange	250	1200 × 600 × 540	1070 × 450 × 380	18	200 / 100	FB 116472	<b>230,-</b>
	gelb						FB 116473	<b>250,-</b>
<b>CEMbox 400</b>	grau/orange	400	1200 × 790 × 750	1070 × 650 × 580	30	250 / 150	FB 116474	<b>415,-</b>
<b>CEMbox 750</b>	grau/orange	750	1700 × 840 × 800	1560 × 700 × 630	42	400 / 200	FB 116475	<b>550,-</b>
<b>CEMbox 750, mit Seitentür</b>	grau/orange	750	1700 × 840 × 800	1540 × 700 × 630	43	400 / 200	FB 116476	<b>655,-</b>
<b>CEMbox 250, kranbar</b>	grau/orange	250	1240 × 600 × 570	1070 × 450 × 380	33	100 / 100	FB 116477	<b>410,-</b>
<b>CEMbox 750, kranbar</b>	grau/orange	750	1700 × 860 × 800	1560 × 700 × 630	75	200 / 200	FB 116478	<b>945,-</b>
<b>CEMbox 750, mit Seitentür, kranbar</b>	grau/orange	750	1700 × 860 × 800	1540 × 700 × 630	76	200 / 200	FB 116479	<b>1.055,-</b>





### Beladbar...

Für eine leichte und komfortable Entnahme von Werkzeug auf der Pritsche eines Fahrzeugs ist die CEMbox 750 optional mit einer Seitentür lieferbar.



### Transportierbar...

Die CEMboxen besitzen eine enorme Tragfähigkeit von max. 400 kg. Integrierte Staplertaschen (außer bei 150-Liter-Boxen) erleichtern den Transport.



### Belastbar...

Der Deckel ist doppelwandig, besonders stabil und schlagfest. Dank einer umlaufenden Dichtung bleibt der Inhalt vor Nässe und Feuchtigkeit geschützt.

### Zubehör für CEMboxen:



#### für CEMbox 150

Ausführung	Maße L × B × H mm	für CEMbox 150		für CEMbox 250	
		Bestell-Nr.	Preis	Bestell-Nr.	Preis
<b>1. Einlegeschale</b> lang, aus PE	730 × 150 × 60	FB 116480	25,-	1130 × 150 × 60	FB 116486 30,-
<b>2. Trennwand</b>	540 × 370	FB 116481	17,-	540 × 380	FB 116487 20,-
<b>3. Einstellschale</b> stapelbar	430 × 280 × 190	FB 116482	30,-	430 × 280 × 190	FB 116482 30,-
<b>4. Pritschenbefestigung</b>	---	FB 116483	74,-	---	FB 116483 74,-
<b>5. Schaumstoffeinlage</b> PUR-Würfelschaum Würfelgröße 22 × 22 × 50 mm	660 × 480 × 400	FB 116484	65,-	---	---
<b>6. Antirutschmatte</b> öl- und witterungsbeständig	600 × 800	FB 116485	24,-	800 × 1200	FB 116488 36,-

#### für CEMbox 400

Ausführung	Maße L × B × H mm	für CEMbox 400		für CEMbox 750	
		Bestell-Nr.	Preis	Bestell-Nr.	Preis
<b>1. Einlegeschale</b> lang, aus PE	1130 × 150 × 60	FB 116486	30,-	1600 × 150 × 60	FB 116492 40,-
<b>2. Trennwand</b>	730 × 400	FB 116489	30,-	760 × 600	FB 116493 37,-
<b>4. Pritschenbefestigung</b>	---	FB 116490	59,-	---	FB 116494 68,-
<b>6. Antirutschmatte</b> öl- und witterungsbeständig	800 × 1200	FB 116488	36,-	800 × 1800	FB 116495 60,-
<b>7. Einlegeschale Metall</b> aus verzinktem Stahlblech	---	---	---	670 × 740 × 170	FB 116496 135,-
<b>8. Gummiriefenmatte</b> für Einlegeschale Metall	---	---	---	660 × 730	FB 116497 30,-
<b>9. Lenkrollenpaket</b> bestehend aus 4 Vollgummi-Lenkrollen, ø 125 mm, mit Totalfeststellern, Montagematerial	---	FB 116491	163,-	---	FB 116498 189,-

# CUBE-Tanks



**CUBE-Dieseltank**  
2500 Liter



**CUBE-AdBlue®-Tank**  
1500 Liter



**CUBE-Altöltank**  
1500 Liter



**CUBE-Schmierstofftank**  
1500 Liter

## CUBE-Tanks

komplette Tankanlagen für Diesel, AdBlue®, Schmierstoffe oder Altöl

- mit allgemeiner bauaufsichtlicher Zulassung Z-40.21-510
- mit integrierter Auffangwanne, Befüllanschluss, Entlüftungskappe, Füllstandsanzeiger, Entnahmeleitung
- Diesel- und AdBluetank: Elektropumpe 230 V, Automatik-Zapfpistole mit Zapfpistolenhalter
- Schmierstofftank: Elektropumpe 230 V, Zapfpistolenhalter
- komplett und fertig montiert
- Indoor-Version ohne Klappdeckel
- Outdoor-Version mit Klappdeckel, Spannverschlüssen und Gasdruckfedern

### CUBE-Tankanlage für Diesel



**Immer aufgeräumt:**  
Der automatische Schlauchaufröller schafft Ordnung



### CUBE-Tankanlage für AdBlue®



**Geordnete Ablage:**  
Der integrierte Zapfpistolenhalter gibt sicheren Halt



### CUBE-Tankanlage für Schmierstoff



**Ergonomisch perfekt:**  
alle Komponenten befinden sich übersichtlich auf einer optimalen Arbeitsebene



### CUBE-Tankanlage für Altöl



**Doppelte Sicherheit:**  
Die integrierte PE-Auffangwanne gibt im Notfall höchste Sicherheit



**Transportfreundlich:**  
Integrierte Stapeltaschen erleichtern die Aufstellung



**Leicht zu öffnen:**  
Gasdruckfedern erleichtern das Öffnen und Schließen des Deckels





Ausführung	zusätzliche Ausstattung	Inhalt Liter	Außenmaße L × B × H mm	Gewicht ca. kg	Bestell-Nr.	Preis
------------	-------------------------	--------------	------------------------	----------------	-------------	-------

## Diesel-Tankanlagen, Komplettstationen Basic und Premium

Mit integrierter Auffangwanne, optischer Leckageanzeige, Befüllanschluss mit TW-Kupplung und Grenzwertgeber, Entlüftungskappe, Füllstandsanzeiger, Entnahmeleitung, Elektropumpe 230 V, Automatik-Zapfpistole und Zapfpistolenhalter, komplett montiert!

<b>CUBE-Tank Indoor Basic</b>	4 m Befüllschlauch, ohne Klappdeckel	<b>1500 *</b>	1200 × 1150 × 1740	165	FB 115652	<b>1.815,-</b>
		<b>2500 **</b>	1200 × 1800 × 1740	220	FB 115653	<b>2.175,-</b>
<b>CUBE-Tank Outdoor Basic</b>	4 m Befüllschlauch, mit Klappdeckel	<b>1000 *</b>	1200 × 800 × 1800	150	FB 115654	<b>1.795,-</b>
		<b>1500 *</b>	1200 × 1150 × 1800	180	FB 115655	<b>1.990,-</b>
		<b>2500 **</b>	1200 × 1800 × 1800	235	FB 115656	<b>2.345,-</b>
<b>CUBE-Tank Outdoor Premium</b>	Zähler K33, Filter mit Wasserabscheider, Schlauchaufroller mit 8 m Schlauch, mit Klappdeckel	<b>1000 *</b>	1200 × 800 × 1800	170	FB 115657	<b>2.435,-</b>
		<b>1500 *</b>	1200 × 1150 × 1800	200	FB 115658	<b>2.650,-</b>
		<b>2500 **</b>	1200 × 1800 × 1800	255	FB 115659	<b>2.970,-</b>
<b>Erweiterungseinheit Outdoor</b>	Entnahmeleitung mit Verbindung zum 1. Tank, mit Klappdeckel	<b>2500</b>	1200 × 1800 × 1800	225	FB 115660	<b>1.980,-</b>

\* Elektropumpe 56 l/min

\*\* Elektropumpe 72 l/min

## AdBlue®-Tankanlagen, Komplettstationen Basic und Premium

Mit integrierter Auffangwanne, optischer Leckageanzeige, Befüllanschluss mit 2"-Trockenkupplung, Überfüllsicherung, Entlüftungskappe, Füllstandsanzeiger, Entnahmeleitung, Elektropumpe 230 V, 35 l/min, Automatik-Zapfpistole und Zapfpistolenhalter, komplett montiert!

<b>CUBE-Tank Indoor Basic</b>	6 m Befüllschlauch ohne Klappdeckel	<b>1500</b>	1200 × 1150 × 1740	165	FB 115661	<b>3.185,-</b>
		<b>2500</b>	1200 × 1800 × 1740	220	FB 115662	<b>3.465,-</b>
<b>CUBE-Tank Indoor Premium</b>	Zähler K24, Schlauchaufroller mit 8 m Befüllschlauch, ohne Klappdeckel	<b>1500</b>	1200 × 1150 × 1740	190	FB 116499	<b>4.200,-</b>
		<b>2500</b>	1200 × 1800 × 1740	250	FB 116500	<b>4.535,-</b>
<b>CUBE-Tank Outdoor Basic</b>	6 m Befüllschlauch, Winterpaket*, mit Klappdeckel	<b>1500</b>	1200 × 1150 × 1800	190	FB 115663	<b>3.470,-</b>
		<b>2500</b>	1200 × 1800 × 1800	250	FB 115664	<b>3.750,-</b>
<b>CUBE-Tank Outdoor Premium</b>	Zähler K24, Schlauchaufroller mit 8 m Schlauch, Winterpaket*, mit Klappdeckel	<b>1500</b>	1200 × 1150 × 1800	205	FB 115665	<b>4.485,-</b>
		<b>2500</b>	1200 × 1800 × 1800	265	FB 115666	<b>4.820,-</b>
<b>Erweiterungseinheit Outdoor</b>	Entnahmeleitung mit Verbindung zum 1. Tank, Winterpaket*, mit Klappdeckel	<b>2500</b>	1200 × 1800 × 1800	235	FB 115667	<b>3.695,-</b>

\* Winterpaket: mit Heizlüfter 250 W für den Armaturenbereich

## Schmierstoff-Kompaktanlagen, Komplettstationen Basic und Premium

Mit integrierter Auffangwanne, optischer Leckageanzeige, Befüllanschluss mit TW-Kupplung, Überfüllsicherung, Entlüftungskappe, Füllstandsanzeiger, Entnahmeleitung, Elektrozahnpumpe 230 V, 9 l/min 12 bar, Zapfpistole mit Zapfpistolenhalter. Komplett montiert!

<b>CUBE-Tank Indoor Basic</b>	4 m Befüllschlauch, digitaler Handdurchlaufzähler, nicht eichfähig, ohne Klappdeckel	<b>1000</b>	1200 × 800 × 1740	140	FB 115668	<b>2.250,-</b>
		<b>1500</b>	1200 × 1150 × 1740	170	FB 115669	<b>2.455,-</b>
<b>CUBE-Tank Indoor Premium</b>	Schlauchaufroller mit 15 m Befüllschlauch, digitaler Handdurchlaufzähler, nicht eichfähig, o. Klappdeckel	<b>1000</b>	1200 × 800 × 1740	160	FB 115670	<b>2.660,-</b>
		<b>1500</b>	1200 × 1150 × 1740	190	FB 115671	<b>2.865,-</b>
<b>CUBE-Tank Outdoor Premium</b>	Schlauchaufroller mit 15 m Befüllschlauch, digitaler Handdurchlaufzähler, nicht eichfähig, mit Klappdeckel	<b>1000</b>	1200 × 800 × 1800	175	FB 115672	<b>3.040,-</b>
		<b>1500</b>	1200 × 1150 × 1800	205	FB 115673	<b>3.205,-</b>
		<b>2500</b>	1200 × 1800 × 1800	260	FB 116501	<b>3.560,-</b>

## Altöl-Kompaktanlagen

Mit integrierter Auffangwanne, optischer Leckageanzeige, integriertem Einfülltrichter mit Schmutzsieb, integrierter Abtropffläche, Saugrohr mit TW-Kupplung, Entlüftungskappe, Füllstandsanzeiger, Entnahmeleitung, zusätzliche Anschlüsse 1" und 2", komplett montiert

<b>CUBE-Tank Indoor</b>	ohne Klappdeckel	<b>1000</b>	1200 × 800 × 1740	125	FB 116502	<b>1.120,-</b>
		<b>1500</b>	1200 × 1150 × 1740	155	FB 116503	<b>1.430,-</b>
		<b>2500</b>	1200 × 1800 × 1740	210	FB 116504	<b>1.795,-</b>
<b>CUBE-Tank Outdoor</b>	mit Klappdeckel	<b>1000</b>	1200 × 800 × 1800	140	FB 116505	<b>1.415,-</b>
		<b>1500</b>	1200 × 1150 × 1800	170	FB 116506	<b>1.720,-</b>
		<b>2500</b>	1200 × 1800 × 1800	225	FB 116507	<b>2.040,-</b>

# Schad- und Gefahrstoff-Stationen



**Schadstoff-Sammelstation**  
mit Rollboden, ohne Abdeckung  
für die Aufstellung in Gebäuden

**Schadstoff-Sammelstation aus GFK**  
mit Rollboden für Aufstellung im Freien



Gasdruckfedern  
ermöglichen leichtes Öffnen



## Schadstoff-Sammelstationen aus GFK

mit allgemeiner bauaufsichtlicher  
Zulassungs-Nr. Z-40.12-228  
Patentrechtlich geschützt P 38 01 810.1-09

- aus glasfaserverstärktem Kunststoff, GFK
- geeignet für die Lagerung unterschiedlichster Gebinde und für Flüssigkeiten aller Wassergefährdungsklassen
- mit Spritzschutzwand ohne Überdachung für den Einsatz in Gebäuden
- mit der weit zu öffnenden, abschließbaren Überdachung für den Einsatz im Freien geeignet
- Ausführungen jeweils mit verzinktem Rollbodengestell oder mit verzinktem Gitterrostboden

## Gefahrstoff-Stationen aus Stahlblech mit Bauartzulassung

- zugelassen für die Lagerung wassergefährdender Stoffe und brennbarer Flüssigkeiten (A1, AII, AIII und B) im Freien
- robuste, abschließbare Konstruktion mit variabler Innenausstattung
- 100 mm Bodenfreiheit für sicheren Transport

Ausführung		Außenmaße L × B × H mm	Auffang- volumen Liter	Trag- last kg	Gewicht ca. kg	Bestell-Nr.	Preis
<b>Sammelstation aus GFK mit Überdachung</b>	mit Rollboden	1500 × 850 × 2110	200	600	90	FB 115641	<b>1.395,-</b>
	mit Gitterrostboden	1500 × 850 × 2110	200	600	85	FB 115642	<b>1.395,-</b>
<b>Sammelstation aus GFK ohne Überdachung</b>	mit Rollboden	1500 × 850 × 1380	200	600	65	FB 115643	<b>815,-</b>
	mit Gitterrostboden	1500 × 850 × 1380	200	600	60	FB 115644	<b>815,-</b>
<b>Gefahrstoff-Station aus Stahlblech</b>	mit Gitterrostboden	1420 × 890 × 1510	225	1000	212	FB 115645	<b>1.375,-</b>



GFK-Einfülltrichter für 60- und 200-Liter-Fässer



GFK-Einfülltrichter mit Klappdeckel



## GFK-Einfülltrichter

- mit und ohne Klappdeckel
- zum Aufsetzen auf Fässer
- sicherer Sitz
- keine Gefahr des Verschüttens

## PE-Auffangschale

- mit Schwapprand, verhindert das Verschütten des Inhaltes
- Ausgießvorrichtung zum Umfüllen
- stabile Tragegriffe
- aus säurefestem Kunststoff, daher säure-, chemikalien-, öl- und benzinbeständig
- Größen 11,4 Liter und 58 Liter sind verschließbar und mit Abtropfmulden für Ölfiler versehen
- Größe 58 Liter zusätzlich fahrbar
- Größen 20 Liter und 55 Liter mit 4-Kammer-System zum sicheren Transportieren und Entleeren über die 4 Ausgusskanten



PE-Auffangschale 15 Liter



PE-Auffangschale 11,4 Liter, verschließbar



PE-Auffangschale 20 und 55 Liter



PE-Auffangschale 58 Liter, verschließbar

Ausführung		Außenmaße		Auffangvolumen Liter	Gewicht ca. kg	Bestell-Nr.	Preis
		mm					
<b>GFK-Einfülltrichter</b>	ohne Deckel, für 60-Liter-Fass	H × ø:	160 × 390	---	2,5	FB 116455	<b>65,-</b>
	ohne Deckel, für 200-Liter-Fass	H × ø:	150 × 560	---	3,0	FB 116456	<b>72,-</b>
	mit Klappdeckel, für 200-Liter-Fass	H × ø:	180 × 560	---	5,0	FB 116457	<b>140,-</b>
<b>PE-Auffangwanne</b>	15 Liter	L × B × H:	550 × 450 × 120	15	1,0	FB 116458	<b>19,50</b>
	4-Kammer-System, 20 Liter	L × B × H:	690 × 440 × 105	20	1,3	FB 116459	<b>69,-</b>
	4-Kammer-System, 55 Liter	L × B × H:	1010 × 730 × 125	55	2,8	FB 116460	<b>97,-</b>
	verschließbar, 11,4 Liter	L × B × H:	440 × 320 × 150	11,4	1,5	FB 116461	<b>21,50</b>
	verschließbar, 58 Liter	L × B × H:	920 × 600 × 250	58	7,6	FB 116462	<b>185,-</b>

# Kleingebinde- und Regalwannen

## Kleingebinde- und Regalwannen aus PE

mit allgemeiner bauaufsichtlicher Zulassungs-Nr. Z-40.22-388

- mit oder ohne Stahlgitterrost
- für Umweltschrank und Gefahrstoffregal



**PE-Kleingebindewanne**  
40 Liter Auffangvolumen  
mit Stahlgitterrost



**PE-Kleingebindewanne**  
40 Liter Auffangvolumen



Zum Einsatz in Umweltschränken oder ...



... in Gefahrstoff- und Fassregalen

Ausführung		Außenmaße L × B × H mm	Auffang- volumen Liter	Trag- last kg	Gewicht ca. kg	Bestell-Nr.	Preis
<b>PE-Auffangwanne 30 Liter</b>	ohne Gitterrost	980 × 600 × 85	30	---	4	FB 115574	<b>85,-</b>
	mit Stahlgitterrost	980 × 600 × 85	30	50	10	FB 115575	<b>122,-</b>
<b>PE-Auffangwanne 40 Liter</b>	ohne Gitterrost	1300 × 620 × 80	40	---	5	FB 115576	<b>102,-</b>
	mit Stahlgitterrost	1300 × 620 × 80	40	50	13	FB 115577	<b>168,-</b>
<b>Stahlgitterrost, verzinkt</b> für 30-Liter-Wanne		FB 115578	<b>57,-</b>	<b>Stahlgitterrost, verzinkt</b> für 40-Liter-Wanne		FB 115579	<b>82,-</b>

## Faltwanne

faltbare Auffangwanne aus PVC, mit integrierten Verstärkungsplatten, kann in jedem Fahrzeug mitgeführt werden. Ideal für Gefahrstofftransporte und auf Bau-, Land- und Forstmaschinen, um Verschmutzungen durch auslaufende Chemikalien oder Öle zu verhindern.

- flache Bauweise, geringer Platzbedarf, zusammengeklappt nur 25 mm hoch
- schneller Aufbau durch Klettverschlüsse
- absolut flüssigkeitsdicht
- beständig gegen viele Chemikalien und Öle



### Optional:

Durch Auslegen mit Bindevlies wird auslaufende Flüssigkeit gebunden, es steht keine Flüssigkeit in der Wanne und weitere Verschmutzungen werden vermieden. Die Flüssigkeit kann mit dem Bindevlies problemlos entsorgt werden.

Ausführung		Maße geklappt L × B × H mm	Außenmaße L × B × H mm	Gewicht ca. kg	Bestell-Nr.	Preis
<b>Faltwanne aus PVC</b>	Auffangvolumen 30 Liter	600 × 400 × 25	600 × 400 × 250	1,2	FB 115580	<b>77,-</b>



## Kleingebinde- und Laborwannen aus PE

mit allgemeiner bauaufsichtlicher Zulassungs-Nr. Z-40.22-485

- konzipiert für Europaletten
- wartungsfreundlich
- mit oder ohne PE-Lochplatte einsetzbar
- rutschsichere Plattenoberfläche
- ineinander stapelbar, daher platzsparend zu lagern und zu transportieren
- 100%ig recycelbar



**PE-Auffangwanne**  
30 Liter Auffangvolumen



**PE-Auffangwanne**  
40 Liter Auffangvolumen  
mit PE-Rost

**PE-Auffangwanne**  
100 Liter Auffangvolumen  
mit PE-Rost



**PE-Auffangwanne**  
20 Liter Auffangvolumen

Ausführung		Außenmaße L × B × H mm	Auffang- volumen Liter	Trag- last kg	Gewicht ca. kg	Bestell-Nr.	Preis
<b>PE-Auffangwanne 20 Liter</b>	ohne Gitterrost	600 × 400 × 155	20	---	2	FB 115564	<b>57,-</b>
	mit PE-Rost	600 × 400 × 155	20	50	3	FB 115565	<b>120,-</b>
<b>PE-Auffangwanne 30 Liter</b>	ohne Gitterrost	800 × 400 × 155	30	---	3	FB 115566	<b>70,-</b>
	mit PE-Rost	800 × 400 × 155	30	50	4,5	FB 115567	<b>136,-</b>
<b>PE-Auffangwanne 40 Liter</b>	ohne Gitterrost	800 × 600 × 155	40	---	3,5	FB 115568	<b>75,-</b>
	mit PE-Rost	800 × 600 × 155	40	100	6,5	FB 115569	<b>150,-</b>
<b>PE-Auffangwanne 60 Liter</b>	ohne Gitterrost	1000 × 600 × 175	60	---	4,5	FB 115570	<b>110,-</b>
	mit PE-Rost	1000 × 600 × 175	60	200	8,5	FB 115571	<b>180,-</b>
<b>PE-Auffangwanne 100 Liter</b>	ohne Gitterrost	1200 × 800 × 175	100	---	7,5	FB 115572	<b>130,-</b>
	mit PE-Rost	1200 × 800 × 175	100	200	16	FB 115573	<b>215,-</b>

# Euro-PE-Auffangwannen

## Euro-PE-Auffangwannen 250/2

mit allgemeiner bauaufsichtlicher Zulassung Z-40.22-420

- aus hochwertigem Polyethylen (HDPE)
- Traglast 600 kg, hohe chemische Beständigkeit
- ohne Gitterrost: Auffangvolumen 250 Liter, zur Lagerung von 1 Fass bis zu 224 Litern
- mit Gitterrost: Auffangvolumen 224 Liter, zur Lagerung von 2 Fässern bis zu 224 Litern
- Wannen können direkt auf dem Boden oder einer Europalette aufgestellt werden
- Varianten mit Füßen, Kufen oder Rollen
- Arretierungsnocken zum Fixieren auf Europaletten sowie separate Roste und Aufsatzrahmen als Zubehör!

## Euro-PE-Auffangwannen 250/2 - RG

ohne Zulassung

- aus hochwertigem Polyethylen-Regranulat
- geeignet für nicht wassergefährdende Stoffe



Ausführung mit 2 Kufen und Stahlgitterrost



Fahrbare Ausführung, mit Stahlgrundrahmen



Standardausführung, passend für Europaletten



Ausführung mit 4 Füßen und PE-Rost

PE-Auffangwanne 250/2		Außenmaße L × B × H mm	Traglast kg	Anzahl Fässer 200 l	Gewicht o. Rost ca. kg	ohne Zulassung Ausführung 250/2 RG		mit Zulassung Z-40.22-420	
						Bestell-Nr.	Preis	Bestell-Nr.	Preis
<b>Standard</b>	ohne Gitterrost	1205 × 805 × 330	600	1	16	FB 115587	<b>133,-</b>	FB 108959	<b>153,-</b>
	mit verzinktem Gitterrost	1205 × 805 × 330	600	2	29	FB 115588	<b>200,-</b>	FB 108960	<b>223,-</b>
	mit PE-Rost	1205 × 805 × 340	600	2	29	FB 115589	<b>240,-</b>	FB 108961	<b>260,-</b>
<b>mit 4 Füßen</b>	ohne Gitterrost	1205 × 805 × 430	600	1	18	FB 115590	<b>140,-</b>	FB 108962	<b>164,-</b>
	mit verzinktem Gitterrost	1205 × 805 × 430	600	2	31	FB 115591	<b>210,-</b>	FB 108964	<b>230,-</b>
	mit PE-Rost	1205 × 805 × 440	600	2	31	FB 115592	<b>250,-</b>	FB 108966	<b>275,-</b>
<b>mit 2 Kufen</b>	ohne Gitterrost	1205 × 805 × 430	600	1	20	FB 115593	<b>148,-</b>	FB 108963	<b>168,-</b>
	mit verzinktem Gitterrost	1205 × 805 × 430	600	2	33	FB 115594	<b>215,-</b>	FB 108965	<b>235,-</b>
	mit PE-Rost	1205 × 805 × 440	600	2	33	FB 115595	<b>260,-</b>	FB 108967	<b>280,-</b>
<b>fahrbar*</b>	ohne Gitterrost	1290 × 805 × 1040	400	1	26	FB 115596	<b>352,-</b>	FB 108968	<b>370,-</b>
	mit verzinktem Gitterrost	1290 × 805 × 1040	400	2	37	FB 115597	<b>420,-</b>	FB 108969	<b>440,-</b>
	mit PE-Rost	1290 × 805 × 1040	400	2	39	FB 115598	<b>455,-</b>	FB 108970	<b>475,-</b>

\* mit 2 Lenk- und 2 Bockrollen, ø 125 mm, Ladehöhe 490 mm

## Zubehör

- Arretierungsnocken zum Fixieren auf Europaletten, Set mit 4 Stück
- Gitterroste, verzinkt und aus PE
- Aufsatzrahmen zum sicheren Lagern von Kleingebinden



Zubehör	Bestell-Nr.	Preis
<b>Arretierungsnocken, Set inkl. Montagematerial</b>	FB 108971	<b>20,-</b>
<b>Stahlgitterrost, verzinkt</b>	FB 108972	<b>82,-</b>
<b>PE-Rost</b>	FB 108973	<b>133,-</b>
<b>Aufsatzrahmen, Höhe 205 mm</b>	FB 108974	<b>78,-</b>





Ausführung 240/1  
für 1 Fass

## PE-Auffangwanne 240

Mit allgemeiner bauaufsichtlicher Zulassung Z-40.22-380

- aus hochwertigem Polyethylen (PE-LMD)
- hohe chemische Beständigkeit
- mit abnehmbarer Lochplatte
- zweiseitig unterfahrbar, Ausführung 240/4 auch vierseitig unterfahrbar

## PE-Auffangwanne 230/2

- aus hochwertigem Polyethylen (PE-LMD)
- hohe chemische Beständigkeit
- geeignet für Europaletten und Kunststoffpaletten ähnlicher Größe
- beladene Paletten können mit dem Stapler direkt auf die Wanne gesetzt werden (keine PE-Lochplatte erforderlich)
- zweiseitig unterfahrbar
- PE-Lochplatte mit Kontrollöffnung optional als Zubehör lieferbar



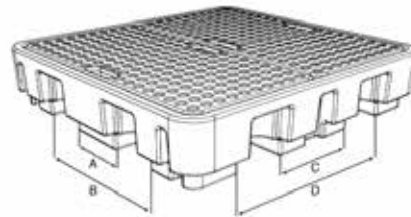
Ausführung 240/2  
für 2 Fässer



Ausführung 230/2  
für 2 Fässer



Ausführung 240/4  
für 4 Fässer



Ausführung 230/2  
geeignet für Europaletten



Ausführung 240/4e  
für 4 Fässer in langer Bauform



Ausführung	Außenmaße L x B x H mm	Maße A / B mm	Maße C / D mm	Auffang- volumen Liter	Trag- last kg	Anzahl Fässer 200 l	Gewicht ca. kg	Bestell-Nr.	Preis
PE-Auffangwanne 240/1	1000 x 680 x 600	---	---	233	250	1	17	FB 115581	195,-
PE-Auffangwanne 240/2	1300 x 750 x 440	375/815	---	236	500	2	20	FB 115582	260,-
PE-Auffangwanne 240/4	1380 x 1290 x 280	270/710	400/840	242	1000	4	30	FB 115583	395,-
PE-Auffangwanne 240/4e	2450 x 660 x 270	---	---	235	1000	4	26,5	FB 115584	520,-
PE-Auffangwanne 230/2	1310 x 910 x 380	190/600	---	230	650	2	17	FB 115585	180,-
PE-Lochplatte	1215 x 815 x 45	---	---	---	---	---	8	FB 115586	84,-

# GFK-Auffangwannen

## Auffangwannen aus GFK

mit allgemeiner bauaufsichtlicher Zulassungs-Nr. Z-40.12-227

- günstiges Preis-Leistungs-Verhältnis
- absolut korrosionsbeständig
- universell einsetzbar z. B. für Altöl, Laugen und Säuren
- niedrige Bauhöhe, da keine Bodenabstände erforderlich sind
- minimale Kontrollpflicht, keine Zusatzkontrolle des Wannensbodens wie bei Stahl-Auffangwannen



Auffangwanne 220/2-mobil



Auffangwanne 220/4 mit Stahlgitterrost



Auffangwanne 220/1 mit Stahlgitterrost



Auffangwanne 220/2 mit Stahlgitterrost



Paletten-Auffangwanne 150 mit Arretierungsnocken

## Fahrbare Auffangwannen aus GFK

- Wanne mit feuerverzinktem Gitterrost
- feuerverzinktes Fahrgestell mit Schiebebügel und Rammschutz
- mit 2 Lenk- und 2 Bockrollen, Rad-ø 125 mm für leichtes Positionieren



Ausführung		Außenmaße L x B x H mm	Auffang- volumen Liter	Trag- last kg	Anzahl Fässer 200 l	Gewicht ca. kg	Bestell-Nr.	Preis
<b>GFK-Auffangwanne 65</b>	ohne Gitterrost	820 x 410 x 230	65	---	---	4	FB 108975	<b>110,-</b>
	mit verzinktem Gitterrost	820 x 420 x 240	65	40	---	9,5	FB 108976	<b>170,-</b>
<b>GFK-Auffangwanne 150 für Europaletten</b>	ohne Gitterrost	1200 x 800 x 165	150	---	---	9	FB 108977	<b>130,-</b>
	mit Arretierungsnocken	1200 x 800 x 208	150	---	---	9	FB 108978	<b>145,-</b>
	mit verzinktem Gitterrost	1200 x 800 x 190	140	250	---	25	FB 108979	<b>195,-</b>
	mit verzinktem Gitterrost und Arretierungsnocken	1200 x 800 x 235	140	250	---	25	FB 108980	<b>210,-</b>
<b>GFK-Auffangwanne 220/1</b>	ohne Gitterrost	850 x 850 x 390	210	---	1	13	FB 108981	<b>165,-</b>
	mit verzinktem Gitterrost	850 x 850 x 400	210	400	1	27	FB 108982	<b>225,-</b>
	mit GFK-Gitterrost	850 x 850 x 400	210	400	1	20	FB 108983	<b>315,-</b>
<b>GFK-Auffangwanne 220/2</b>	ohne Gitterrost	1280 x 850 x 270	220	---	1	13	FB 108984	<b>155,-</b>
	mit verzinktem Gitterrost	1280 x 850 x 290	220	800	2	33	FB 108985	<b>220,-</b>
	mit GFK-Gitterrost	1280 x 850 x 290	220	800	2	24	FB 108986	<b>310,-</b>
<b>GFK-Auffangwanne 220/3</b>	ohne Gitterrost	1880 x 850 x 190	220	---	1	18	FB 108987	<b>230,-</b>
	mit verzinktem Gitterrost	1880 x 850 x 200	220	1200	3	46	FB 108988	<b>340,-</b>
	mit GFK-Gitterrost	1880 x 850 x 200	220	1200	3	36	FB 108989	<b>475,-</b>
<b>GFK-Auffangwanne 220/4</b>	ohne Gitterrost	1280 x 1280 x 180	220	---	1	18	FB 108990	<b>235,-</b>
	mit verzinktem Gitterrost	1280 x 1280 x 210	220	1300	4	46	FB 108991	<b>350,-</b>
	mit GFK-Gitterrost	1280 x 1280 x 200	220	1300	4	36	FB 108992	<b>540,-</b>
<b>GFK-Auffangwanne 220/1-mobil</b>	Ladehöhe 560 mm	1090 x 860 x 1080	210	400	1	50	FB 115599	<b>460,-</b>
<b>GFK-Auffangwanne 220/2-mobil</b>	Ladehöhe 440 mm	1520 x 860 x 1080	220	800	2	60	FB 115600	<b>485,-</b>

# Auffangwannen aus Stahl



## Auffangwannen aus Stahl

Unterschiedliche Ausführungen für jeden Anwendungszweck, mit Baumusterprüfung

Sicherheit bei der Lagerung von wassergefährdenden Stoffen sowie brennbaren Flüssigkeiten der bisherigen Gefahrenklassen A1\*, AII, AIII und B

- 100 mm Bodenfreiheit für allseitige Unterfahrbarkeit
- lackiert oder feuerverzinkt lieferbar
- Typ SO ohne Gitterrost
- Typ SW mit feuerverzinktem und herausnehmbarem Gitterrost

\* Besondere Anforderungen an den Lagerraum sind zu beachten (Brandschutz, Ex-Schutz)



Typ SW10 in lackierter Ausführung, mit Gitterrost



Typ SO2 in verzinkter Ausführung, ohne Gitterrost, für Kleingebinde



Typ SW2 in lackierter Ausführung, mit Gitterrost



Typ SW1 in lackierter Ausführung, mit Gitterrost

Auffangwannen aus Stahl		Außenmaße L × B × H mm	Auffang- Volumen Liter	Trag- last kg	Anzahl Fässer 200 l	Gewicht ca. kg	lackierte Ausführung		verzinkte Ausführung	
							Bestell-Nr.	Preis	Bestell-Nr.	Preis
ohne Gitterrost	Typ SO1	800 × 800 × 440	205	300	1 Fass und Klein- gebände	46	FB 115601	225,-	FB 115615	255,-
	Typ SO2	1200 × 800 × 350	205	450		50	FB 115602	205,-	FB 115616	255,-
	Typ SO3	1800 × 800 × 280	205	750		61	FB 115603	365,-	FB 115617	420,-
	Typ SO4	1200 × 1200 × 265	205	900		56	FB 115604	255,-	FB 115618	320,-
	Typ SO4e	2390 × 800 × 230	205	900		71	FB 115605	275,-	FB 115619	345,-
	Typ SO6	2010 × 1200 × 256	308	1800		87	FB 115858	510,-	FB 115862	592,-
	Typ SO8	2390 × 1200 × 200	205	1800		92	FB 115606	325,-	FB 115620	438,-
	Typ SO10	3006 × 1200 × 256	462	2800			FB 115859	689,-	FB 115863	888,-
mit Gitterrost	Typ SW1	800 × 800 × 440	205	300	1	56	FB 115607	255,-	FB 115621	295,-
	Typ SW2	1200 × 800 × 350	205	450	2	64	FB 115608	255,-	FB 115622	315,-
	Typ SW3	1800 × 800 × 280	205	750	3	90	FB 115609	460,-	FB 115623	535,-
	Typ SW4	1200 × 1200 × 265	205	900	4	94	FB 115610	330,-	FB 115624	380,-
	Typ SW4e	2390 × 800 × 230	205	900	4	100	FB 115611	390,-	FB 115625	455,-
	Typ SW6	2010 × 1205 × 256	308	1200	6	122	FB 115860	685,-	FB 115864	765,-
	Typ SW8	2390 × 1200 × 200	205	1800	8	166	FB 115612	570,-	FB 115626	655,-
	Typ SW10	3006 × 1205 × 256	462	2800	10	175	FB 115861	820,-	FB 115865	1.015,-

# IBC-Auffangwannen aus PE



**Auffangwanne 1100/1 PE**  
mit Abfüllvorsatz



**Auffangwanne 1100/2 PE**  
mit PE-Lochplatten



**Auffangwanne 1100/1 PE**  
mit PE-Lochplatte

**Abfüllvorsatz**  
für Auffangwanne 1100/1



**Abfüllvorsatz**  
für Auffangwanne 1100/2



## IBC-Auffangwannen aus PE

mit allgemeiner bauaufsichtlicher Zulassungs-Nr. Z-40.22-451

- aus hochwertigem Polyethylen (PE-LMD)
- hohe chemische Beständigkeit
- Auffangvolumen 1.100 Liter
- mit Stapler oder Gabelhubwagen unterfahrbar, aber nicht zum Transport in befülltem Zustand

Ausführung		Außenmaße L × B × H mm	Auffang- volumen Liter	Trag- last kg	Gewicht ca. kg	Bestell-Nr.	Preis
IBC-Auffangwanne 1100/1 PE	ohne PE-Lochplatte	1450 × 1450 × 1000	1100	2000	75	FB 115630	<b>765,-</b>
	mit PE-Lochplatte	1450 × 1450 × 1000	1100	2000	105	FB 115631	<b>865,-</b>
IBC-Auffangwanne 1100/2 PE	mit PE-Lochplatten	2450 × 1450 × 580	1100	4000	120	FB 115632	<b>1.525,-</b>
Abfüllvorsatz	für IBC-Auffangwanne 1100/1 PE	590 × 640 × 1070	100	---	10	FB 115633	<b>95,-</b>
	für IBC-Auffangwanne 1100/2 PE	590 × 640 × 670	100	---	6	FB 115634	<b>75,-</b>



**Auffangwanne GGS**  
verzinkte Ausführung



**Auffangwanne GGS-e**  
mit Abfüllbock und Kannenträger als Zubehör



**Auffangwanne GGS**  
lackierte Ausführung



## IBC-Auffangwannen aus Stahl mit Bauartzulassung

- für die Lagerung von wassergefährdenden Stoffen und brennbaren Flüssigkeiten
- ausgelegt für Großgebilde wie KTC / IBC, ASF- und ASP-Behälter
- Auffangvolumen 1.000 Liter
- mit verzinkten, herausnehmbaren Gitterrosten
- 100 mm Bodenfreiheit für sicheren Transport
- lackiert in RAL 5002, Ultramarinblau oder verzinkt lieferbar

### Zubehör:

- aufsetzbarer Abfüllbock  
(der vorhandene Gitterrost wird entfernt und in den Abfüllbock eingesetzt)
- einhängbarer Kannenträger

Ausführung	Außenmaße L × B × H mm	Traglast kg	Anzahl Container 1000 l	Gewicht ca. kg	lackierte Ausführung		verzinkte Ausführung		
					Bestell-Nr.	Preis	Bestell-Nr.	Preis	
<b>IBC-Auffangwanne aus Stahl</b>	GGG	1350 × 1300 × 760	2000	1	180	FB 115635	<b>710,-</b>	FB 115637	<b>850,-</b>
	GGG-e	2700 × 1300 × 450	4000	2	260	FB 115636	<b>995,-</b>	FB 115638	<b>1.210,-</b>
<b>Abfüllbock</b>	verzinkt, ohne Gitterrost	1350 × 1300 × 400	2000	1	20	---	---	FB 115639	<b>285,-</b>
<b>Kannenträger</b>		350 × 300 × 190	---	---	4	---	---	FB 115640	<b>104,-</b>

# PE-Flächenschutzsysteme



**PE-Flächenschutzsystem**  
bestehend aus 2 Elementen 1600 × 1600 mm  
und 2 Auffahrampen



**Zubehör**  
zum Verbinden von Einzelementen  
zu flächendeckenden Installationen



**PE-Flächenschutzsystem**  
bestehend aus 1 Element 1600 × 800 mm  
und 1 Auffahrrampe

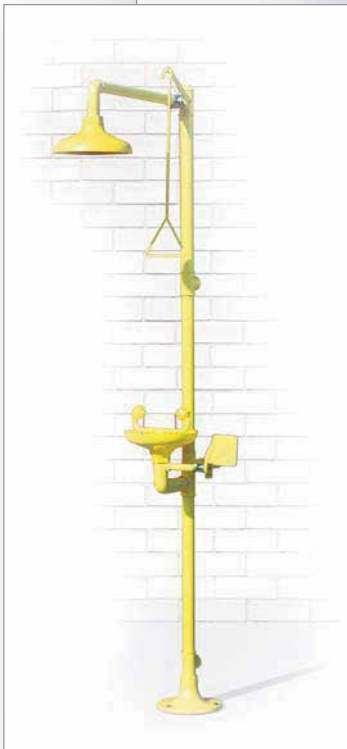
## Flächenschutzsysteme aus PE

mit allgemeiner bauaufsichtlicher  
Zulassungs-Nr. Z-40.22-443

- einsetzbar als Lager- und Umfüllstation
- die Einzelemente können zu flächendeckenden Anlagen kombiniert werden
- Verbindungselemente als Zubehör sorgen für feste und dichte Verbindungen
- robuste, abnehmbare PE-Lochplatten
- Auffahrrampe aus PE mit integrierten Haltebolzen für einfache Beschickung der Bodenelemente
- Lochplatten und Auffahrrampe mit rutschsicherer Oberfläche versehen



Ausführung		Außenmaße L × B × H mm	Auffang- volumen Liter	Trag- last kg	Gewicht ca. kg	Bestell-Nr.	Preis
<b>PE-Flächenschutzelement</b>	FS 150 / 16 / 8-PE	1600 × 800 × 150	120	500	24	FB 115646	<b>405,-</b>
	FS 150 / 16 / 16-PE	1600 × 1600 × 150	240	1000	45	FB 115647	<b>535,-</b>
<b>PE-Auffahrrampe</b>	AR 150 / 8-PE	1290 × 810 × 150	---	300	15	FB 115648	<b>195,-</b>
<b>Zubehör</b>							
<b>Verbindungsschiene</b>	lang	1500 × 40 × 40				FB 115649	<b>27,-</b>
	kurz	700 × 40 × 40				FB 115650	<b>17,-</b>
<b>Kreuzverbinder</b>	ø 80 mm	95 × 67 × 10				FB 115651	<b>30,-</b>



*Erbstößer GmbH ist ein familiengeführtes, erfolgreich agierendes Unternehmen mit Sortimentsschwerpunkten im Bereich der Gefahrstofflagerung und der Ersten Hilfe.*

*Erbstößer® Gefahrstoffschränke stehen seit über 30 Jahren zur sicheren Lagerung entzündbarer Stoffe in Arbeitsräumen. Schutzziel der Schränke ist die Gewährleistung einer Fluchtzeit im Brandfall für die Beschäftigten, bevor vom Inhalt der Schränke eine zusätzliche Gefährdung ausgeht. Außerdem schaffen sie ein Zeitfenster für die Feuerwehr, Rettungsmaßnahmen einzuleiten.*

*Die fest installierten Erbstößer® Notduscheneinrichtungen (Körper- und Augenduschen) sind für die Erste Hilfe unentbehrlich, denn sie stellen dem Verletzten praktisch eine unbegrenzte Menge „Dekontaminationsflüssigkeit“ zur Verfügung. So ist Selbsthilfe oder Hilfe durch Dritte möglich, bis ein Arzt eintrifft oder der Transport zur weiteren Behandlung durchgeführt werden kann. Natürlich ist die Produktpalette rechtssicher geprüft.*



**ERBSTÖßER®**  
SICHERHEIT und  
UMWELTSCHUTZ GmbH

*Der Vorteil für Sie als Fachhändler in der Zusammenarbeit mit uns liegt in unserer Stärke bei der Erarbeitung von ganzheitlichen Lösungskonzepten. Gemeinsam mit Ihnen erstellen wir aus stimmigen Artikelmodulen das individuelle Produktsortiment für Sie und Ihre Kunden!*

# Körperduschen



## Die Erste-Hilfe-Einrichtung im Notfall

In allen Arbeitsbereichen, in denen mit aggressiven, brennbaren oder gesundheitsschädlichen Stoffen gearbeitet wird, sind fest installierte Körper- und Augenduschen unentbehrlich. Durch den Anschluss an das Trinkwasser-System steht im Notfall eine nahezu unbegrenzte Menge Wasser zur Dekontamination bereit. Damit ist sofortige Selbsthilfe oder auch Hilfe von Dritten möglich, bis Rettungsdienst und/oder Arzt eintreffen und eine weitergehende Versorgung übernehmen.

Diese Notduschen sind als Baukasten-System konzipiert und lassen sich problemlos in die örtlichen Gegebenheiten einfügen. Alle verwendeten Rohre sind grundsätzlich aus feuerverzinktem Stahl, Messing, Edelstahl oder Kunststoff gefertigt. Viele Ausführungen sind auch komplett aus Edelstahl lieferbar. Standardmäßig wird eine Kunststoffbeschichtung aus Polyamid 11 in RAL 1021, Rapsgelb, eingesetzt. Diese Beschichtung macht die Notduscheneinrichtung weitgehend unempfindlich gegen aggressive Umwelteinflüsse.

## Normen als Basis der Konstruktion:

- DIN EN 15154 (Teile 1 und 2, Stand 2006)
- DIN 12899 (Teil 3 Stand 2008)
- ANSI Z 358

## Einsatzbereiche:

Labor: Standard-Ausführung oder komplett aus Edelstahl

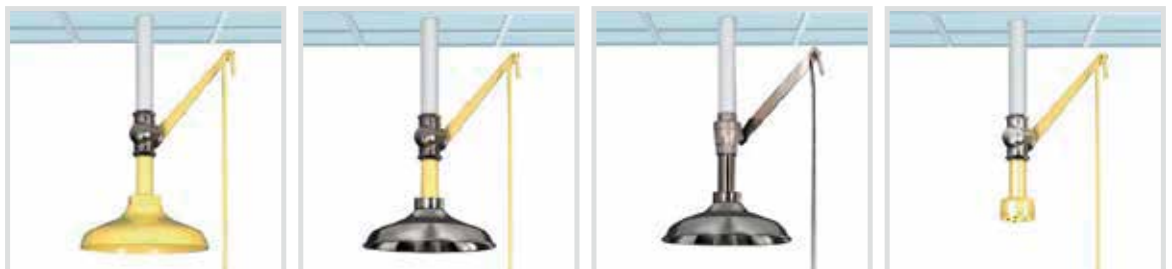
Industrie: Duschglocken aus ABS oder Edelstahl mit besonders hohem Wasserdurchfluss gem. Klasse II + III, z. B. für Batterieladeräume, Galvanikbetriebe, Verladeanlagen usw.

Reinraum- oder Hygienebereich in der Lebensmittelindustrie:  
Ausführungen komplett aus Edelstahl

## Technische Beschreibung:

- Körperduschen entsprechend DIN EN 15154-1 und DIN 12899, Teil 3
- Betätigung und Schließung manuell durch Zugstange
- Armatur nach Drehung des Stellteils um 90° vollständig öffnend
- Lieferung erfolgt zerlegt als Bausatz ohne Befestigungsmaterial

**ERBSTÖßER**  
SICHERHEIT und  
UMWELTSCHUTZ GmbH



Ausführung	Standard	Duschkopf Edelstahl	komplett Edelstahl	Laborduschkopf
Duschkopf	ABS-Kunststoff	Edelstahl	Edelstahl	Laborduschkopf
Rohre	Messing u. verzinktes Material	Messing u. verzinktes Material	Edelstahl	Messing u. verzinktes Material
Beschichtung	Polyamid 11 - gelb	Polyamid 11 - gelb	---	Polyamid 11 - gelb
Zulauf	1"	1"	1"	1"
Gewicht	2,6 kg	2,6	2,6	2,6
Bestell-Nr.	FB 115781	FB 115782	FB 115783	FB 115784
Preis	236,90	436,72	451,14	260,59





## Körperduschen zur über-Tür-Montage

- Körperduschen entsprechend DIN EN 15154-1 und DIN 12899, Teil 3
- Betätigung und Schließung manuell durch Zugstange
- Armatur nach Drehung des Stellteils um 90° vollständig öffnend
- Lieferung erfolgt zerlegt als Bausatz ohne Befestigungsmaterial



Ausführung	Standard	Duschkopf Edelstahl	Laborduschkopf
Duschkopf	ABS-Kunststoff	Edelstahl	Laborduschkopf
Rohre	Messing u. verzinktes Material	Messing u. verzinktes Material	Messing u. verzinktes Material
Beschichtung	Polyamid 11 - gelb	Polyamid 11 - gelb	Polyamid 11 - gelb
Zulauf	1"	1"	1"
Gewicht	6,5 kg	6,5	6,5
Bestell-Nr.	FB 115785	FB 115786	FB 115787
Preis	<b>497,49</b>	<b>733,36</b>	<b>551,05</b>



## Körperduschen zur Wandmontage

- geeignet zur Labor- und Industrieanwendung
- Körperduschen entsprechend DIN EN 15154-1 und DIN 12899, Teil 3
- Betätigung und Schließung manuell durch Zugstange
- Armatur nach Drehung des Stellteils um 90° vollständig öffnend
- Lieferung erfolgt zerlegt als Bausatz ohne Befestigungsmaterial

## Körperduschen in frostsicherer Ausführung

- Betätigung im Frostbereich erfolgt über Spindelverlängerung nach innen in den frostfreien Bereich, wo die Absperrarmatur montiert ist.
- nach Benutzung müssen die außenliegenden Rohrleitungen entleert werden

**ERBSTÖßER**  
SICHERHEIT und  
UMWELTSCHUTZ GmbH



Ausführung	Standard	Duschkopf Edelstahl	komplett Edelstahl	frostsicher ABS	frostsicher Edelstahl
Duschkopf	ABS-Kunststoff	Edelstahl	Edelstahl	ABS-Kunststoff	Edelstahl
Rohre	Messing, verzinktes Mat.	Messing, verzinktes Mat.	Edelstahl	Messing, verzinktes Mat.	Messing, verzinktes Mat.
Beschichtung	Polyamid 11 - gelb	Polyamid 11 - gelb	---	Polyamid 11 - gelb	Polyamid 11 - gelb
Zulauf	1"	1"	1"	1"	1"
Gewicht	4 kg	5	5	5	5
Bestell-Nr.	FB 115788	FB 115789	FB 115790	FB 115791	FB 115792
Preis	<b>304,88</b>	<b>436,72</b>	<b>330,63</b>	<b>544,87</b>	<b>730,27</b>

# Augenduschen



**ERBSTÖßER**  
SICHERHEIT und  
UMWELTSCHUTZ GmbH

## Augenduschen als bewegliche Hand- bzw. Schlauchdusche

- entsprechend DIN EN 15154-2 und DIN 12899, Teil 3
- mit einem oder zwei Strahlreglern
- als Wandausführung oder mit Tischdurchführung
- 1,5 m langer, flexibler Druckschlauch mit Edelstahlgeflecht als Knickschutz
- optionales Zubehör: Rückflussverhinderer (integriert im Anschlussgehäuse) sowie Durchflussbegrenzer, Anschluss 1/2"



Ausführung	1 Strahlregler, Wand	2 Strahlregler, Wand	1 Strahlregler, Tisch	2 Strahlregler, Tisch
Handgriff	Messing	Messing	Messing	Messing
Beschichtung	Polyamid 11 - gelb	Polyamid 11 - gelb	Polyamid 11 - gelb	Polyamid 11 - gelb
Zulauf	1/2"	1/2"	1/2"	1/2"
Befestigung	Wandhalter	Wandhalter	Tischdurchführung	Tischdurchführung
Strahlregler	1	2	1	2
Gewicht	1,3 kg	1,5 kg	1,6 kg	1,8 kg
Bestell-Nr.	FB 115793	FB 115794	FB 115795	FB 115796
Preis	<b>178,19</b>	<b>226,60</b>	<b>22,15</b>	<b>11,85</b>
Zubehör:	Rückflussverhinderer 1/2" FB 115507 <b>155,53</b>		Durchflussbegrenzer 1/2" FB 115510 <b>234,84</b>	

## Augenduschen als starre Systeme

- Augenduschen entsprechend DIN EN 15154-2
- Betätigung und Schließen manuell über Druckplatte
- Armatur nach Drehung des Stellteils um 90° vollständig öffnend
- mit oder ohne Auffangbecken und Syphon lieferbar

## Augenduschen in frostsicherer Ausführung

- Betätigung im Frostbereich erfolgt über Spindelverlängerung nach innen in den frostfreien Bereich, wo die Absperrarmatur montiert ist
- nach Benutzung müssen die außenliegenden Rohrleitungen über ein Drei-Wege-Ventil entleert werden (Schlauchtülle im Lieferumfang)



Ausführung	mit Becken ABS	komplett Edelstahl	ohne Becken	frostsicher ABS	frostsicher Edelstahl
Becken	ABS-Kunststoff	Edelstahl	---	ABS-Kunststoff	Edelstahl
Rohre	Messing	Edelstahl	Messing	Messing u. verzinktes M.	Messing u. verzinktes M.
Beschichtung	Polyamid 11 - gelb	---	Polyamid 11 - gelb	Polyamid 11 - gelb	Polyamid 11 - gelb
Zulauf	1/2"	1/2"	1/2"	1/2"	1/2"
Ablauf	1 1/4"	1 1/4"	---	1 1/4"	1 1/4"
Gewicht	2,6 kg	2,5 kg	1,7 kg	5 kg	5 kg
Bestell-Nr.	FB 115797	FB 115798	FB 115799	FB 115800	FB 115801
Preis	<b>407,88</b>	<b>606,67</b>	<b>300,76</b>	<b>643,75</b>	<b>798,25</b>



**ERBSTÖßER**  
SICHERHEIT und  
UMWELTSCHUTZ GmbH

## Körper- und Augenduschen-Kombinationen freistehend oder zur Wandmontage

- entsprechend DIN 12899, Teil 3
- Betätigung und Schließung der Körperdusche durch Zugstange
- Betätigung und Schließung der Augendusche durch Druckplatte
- Absperrarmatur nach Drehung des Stellteils um 90° vollständig öffnend
- inkl. automatischer Mengenregler



### Standard

Ausführung	freistehend	freistehend ohne Becken	Wandmontage mit Becken	Wand mit Schlauchdusche
Duschkopf	ABS-Kunststoff	ABS-Kunststoff	ABS-Kunststoff	ABS-Kunststoff
Auffangbecken	ABS-Kunststoff	---	ABS-Kunststoff	---
Rohre	Messing u. verzinktes Material	Messing u. verzinktes Material	Messing u. verzinktes Material	Messing u. verzinktes Material
Beschichtung	Polyamid 11 - gelb	Polyamid 11 - gelb	Polyamid 11 - gelb	Polyamid 11 - gelb
Zulauf	Zoll 1 1/4"	1 1/4"	1"	1"
Ablauf	Zoll 1 1/4"	---	1 1/4"	---
Gewicht	kg 16,7	12,5	12,5	7
Bestell-Nr.	FB 115802	FB 115805	FB 115808	FB 115811
Preis	<b>1.027,94</b>	<b>959,96</b>	<b>980,56</b>	<b>555,17</b>

### Duschkopf und Auffangbecken aus Edelstahl

Ausführung	freistehend	freistehend ohne Becken	Wandmontage mit Becken	Wand mit Schlauchdusche
Duschkopf	Edelstahl	Edelstahl	Edelstahl	Edelstahl
Auffangbecken	Edelstahl	---	Edelstahl	---
Rohre	Messing u. verzinktes Material	Messing u. verzinktes Material	Messing u. verzinktes Material	Messing u. verzinktes Material
Beschichtung	Polyamid 11 - gelb	Polyamid 11 - gelb	Polyamid 11 - gelb	Polyamid 11 - gelb
Zulauf	Zoll 1 1/4"	1 1/4"	1"	1"
Ablauf	Zoll 1 1/4"	---	1 1/4"	---
Gewicht	kg 16,7	12,5	12,5	7
Bestell-Nr.	FB 115803	FB 115806	FB 115809	FB 115812
Preis	<b>1.328,70</b>	<b>1.515,13</b>	<b>1.261,75</b>	<b>684,95</b>

### komplett aus Edelstahl

Ausführung	freistehend	freistehend ohne Becken	Wandmontage mit Becken	Wand mit Schlauchdusche
Duschkopf	Edelstahl	Edelstahl	Edelstahl	Edelstahl
Auffangbecken	Edelstahl	---	Edelstahl	---
Rohre	Edelstahl	Edelstahl	Edelstahl	Edelstahl (außer Augendusche)
Beschichtung	---	---	---	---
Zulauf	Zoll 1 1/4"	1 1/4"	1"	1"
Ablauf	Zoll 1 1/4"	---	1 1/4"	---
Gewicht	kg 16,7	12,5	12,5	7
Bestell-Nr.	FB 115804	FB 115807	FB 115810	FB 115813
Preis	<b>2.240,25</b>	<b>1.722,16</b>	<b>2.217,59</b>	<b>1.200,98</b>

# Sicherheitsschränke



## Sicherheitsschränke zur Lagerung entzündbarer Stoffe nach DIN EN14470-Teil 1, Typ 90

- Feuerwiderstandsfähigkeit 90 Minuten
- Außenkorpus aus Feinstahlblech, beschichtet in RAL 1004, Goldgelb, ohne Mehrpreis auch in RAL 7035, Lichtgrau lieferbar
- Innenflächen mit chemisch hochbeständiger, schlag- und kratzfester Oberfläche
- Türen abschließbar über Profil-Zylinderschlösser (integrierbar in Schließanlagen)
- **serienmäßige Türfeststellung zur leichteren Beschickung, wird bei einer Umgebungstemperatur über 50 °C automatisch freigegeben**
- verchromte Türgriffe, Abluftanschluss (NW 75) in der Schrankdecke
- von innen zu bedienende Nivellierhilfen zum Ausrichten bei Bodenebenenheiten
- mit 3 Fachböden, verstellbar im Raster von 32 mm, Traglast 75 kg bei gleichmäßig verteilter Last
- 1 flüssigkeitsdicht geschweißte Bodenwanne mit Lochblechsteg
- Dokumententasche zur rechtssicheren Aufbewahrung von Dokumenten vor Ort

Ausführung		Breite 600 mm	Breite 900 mm	Breite 1200 mm
Außenmaße	H × B × T mm	1968 × 600 × 615	1968 × 900 × 615	1968 × 1200 × 615
Innenmaße	H × B × T mm	1740 × 450 × 520	1740 × 750 × 520	1740 × 1050 × 520
Fachboden	H × B × T mm	30 × 443 × 435	30 × 743 × 435	30 × 1043 × 435
Lochblechsteg	H × B × T mm	60 × 439 × 420	60 × 734 × 415	60 × 1025 × 415
Bodenwanne	H × B × T mm	130 × 442 × 457	80 × 742 × 462	80 × 1042 × 462
Auffangvolumen	Liter	22	23	33
max. Gebindevolumen	Liter	20	20,5	30
Gewicht	kg	255	335	410

### mit Innenausstattung aus lackiertem Stahlblech

in RAL 1004	Bestell-Nr.	FB 115832	FB 115838	FB 115844
in RAL 7035	Bestell-Nr.	FB 115833	FB 115839	FB 115845
<b>Preis</b>		<b>2.039,40</b>	<b>2.472,-</b>	<b>2.575,-</b>
Fachboden, lackiert	Bestell-Nr.	FB 115834	FB 115840	FB 115846
<b>Preis</b>		<b>27,81</b>	<b>37,08</b>	<b>37,08</b>

### mit Innenausstattung aus Edelstahl

in RAL 1004	Bestell-Nr.	FB 115835	FB 115841	FB 115847
in RAL 7035	Bestell-Nr.	FB 115836	FB 115842	FB 115848
<b>Preis</b>		<b>2.163,-</b>	<b>2.781,-</b>	<b>2.863,40</b>
Fachboden, Edelstahl	Bestell-Nr.	FB 115837	FB 115843	FB 115849
<b>Preis</b>		<b>60,77</b>	<b>82,40</b>	<b>96,82</b>

**ERBSTÖßER**  
SICHERHEIT und  
UMWELTSCHUTZ GmbH



### Umluftfilteraufsatz

hält Kohlenwasserstoffe permanent zu 99,999 % bis zur Filtersättigung zurück. Ausführliche Informationen bitte anfordern!

Bestell-Nr. FB 115869  
**Preis 566,50**



### Entlüftungsaufsatz

- geräuscharmer Radiallüfter
- Gehäuse mit Gummipuffern als Lärm- und Vibrationsschutz
- Ein/Aus-Schalter an der Vorderseite des Gehäuses mit integrierter Kontrolleuchte

Maße: 200 × 400 × 255 mm  
Motorleistung: 0,035 kW  
Stromaufnahme: 0,15 A  
Geräuschpegel: 35 dBA  
ATEX-konform: CE Ex II 3/-Gc T4

Bestell-Nr. FB 115850  
**Preis 1.318,40**

# Bei Mey „sitzt“ jeder Stuhl...




Die Firma Mey CHAIR SYSTEMS GmbH ist ein deutsches, mittelständisches Unternehmen, spezialisiert auf die Entwicklung und Produktion von Arbeitsdrehstühlen, Stehhilfen und Hockern. Im Vordergrund stehen hierbei Ergonomie sowie hohe Qualitäts- und Sicherheitsstandards, so dass nahezu alle Produkte mit dem GS-Zeichen ausgezeichnet sind.

Der Mensch und seine Gesundheit stehen im Fokus der Entwicklungen. Hochwertige, nach DIN 68877 gestaltete Modelle sind deshalb Standard und besitzen das GS-Zeichen. In Sachen Ergonomie, gesunder Rücken und gesundes Sitzen arbeitet das Unternehmen eng mit der Interessengemeinschaft der Rückenschullehrer/Innen e.V., IGR zusammen.

Handwerk, Labor und Medizin sind weitere Bereiche, für die Mey CHAIR SYSTEMS GmbH branchenspezifische Lösungen anbietet. Dazu gehören ESD-Stühle, Edelstahl-Varianten, Fußstützen sowie XXL-Modelle für schwere Mitarbeiter.

Sonderanfertigungen nach Kundenwunsch werden ebenfalls realisiert.

**mey** GmbH  
CHAIR SYSTEMS



# Universal-Hocker



## Universal-Hocker

- Höhenverstellung durch umlaufende Ringauslösung unter der Sitzfläche mittels Gasfeder nach DIN 68877
- Sitzfläche aus Buchenschichtholz, natur lackiert  
Polyurethanschaum oder Stoffpolster, schwarz
- Fußkreuz aus Kunststoff, wahlweise mit Gleitern oder lastabhängig gebremsten weichen Rollen



FB 109633

bis 120 kg

FB 109637

Ausführung	Verstellbereich ca.	Bestell-Nr.	Preis
Buche, mit Gleitern	390 - 520 mm	FB 109632	<b>73,33</b>
Buche, mit Rollen	420 - 550 mm	FB 109633	<b>76,78</b>
PU-Schaum, mit Gleitern	400 - 530 mm	FB 109634	<b>80,08</b>
PU-Schaum, mit Rollen	425 - 555 mm	FB 109635	<b>83,84</b>
Stoffpolster, mit Gleitern	450 - 580 mm	FB 109636	<b>85,71</b>
Stoffpolster, mit Rollen	470 - 600 mm	FB 109637	<b>88,68</b>



### Sondermodell

mit Ablageschale und 2-teiligem Werkzeugeinsatz  
Sitz aus PU-Schaum  
Tellerfuß mit feststellbaren Rollen  
Höhenverstellung mittels Gasfeder nach DIN 68877  
Verstellbereich 420 - 545 mm

Bestell-Nr. FB 109638

€ **146,34**

### 5 Jahre Garantie auf alle Metallteile



FB 114466

FB 114465

bis 120 kg

FB 114461

Ausführung	Verstellbereich ca.	Bestell-Nr.	Preis
Buche, mit Gleitern	440 - 630 mm	FB 114461	<b>97,57</b>
Buche, mit Rollen	485 - 605 mm	FB 114462	<b>111,35</b>
PU-Schaum, mit Gleitern	440 - 630 mm	FB 114463	<b>109,23</b>
PU-Schaum, mit Rollen	500 - 620 mm	FB 114464	<b>124,08</b>
Stoffpolster, mit Gleitern	490 - 680 mm	FB 114465	<b>104,99</b>
Stoffpolster, mit Rollen	530 - 650 mm	FB 114466	<b>118,78</b>

### Hocker mit Keilnuthöhenverstellung

- mechanische Höhenverstellung mittels Keilnut
- Sitz wahlweise aus schwarzem Polyurethanschaum, schwarzem Stoffpolster oder Buchenschichtholz, natur lackiert
- Stahlfußkreuz, mit Epoxidharz beschichtet in RAL 9005, Schwarz wahlweise mit Bodengleitern oder Rollen

5 Jahre Garantie auf alle Metallteile



## Stehhilfen Serie AF-SR

- Sitz und Rücken wahlweise Kunstleder, gepolstert, schwarz oder schwarz-blau, oder Stoff gepolstert schwarz
- Sitz mechanisch höhenverstellbar mittels Handrad
- Rücken pendelnd gelagert, auch ohne Rücken lieferbar
- Gestellfarbe schwarz
- platzsparend zusammenklappbar
- wahlweise mit Fußablage als Zubehör

Ausführung	Verstellbereich ca.	Bestell-Nr.	Preis
Kunstleder, schwarz	540 - 900 mm	FB 109640	<b>173,92</b>
Kunstleder, schwarz-blau	540 - 900 mm	FB 114467	<b>179,98</b>
Stoff, schwarz	540 - 900 mm	FB 109639	<b>145,29</b>

### 5 Jahre Garantie auf alle Metallteile

## Stehhilfen Serie AF6

- Sitz wahlweise PU-Schaum, schwarz, Kunstleder, schwarz oder Stoff, anthrazit
- Sitz schwenkbar um 70° mit Rückstell-Automatik
- stufenlose Höhen- und Neigungsverstellung des Sitzes
- stabiles Stahlrohrgestell, schwarz, RAL 9005, mit Bodengleitern
- mit kleinen Rollen für einfachen Transport

Ausführung	Verstellbereich ca.	Bestell-Nr.	Preis
PU-Schaum, schwarz	610 - 860 mm	FB 114468	<b>147,90</b>
Kunstleder, schwarz	610 - 860 mm	FB 114469	<b>142,80</b>
Stoff, anthrazit	610 - 860 mm	FB 114470	<b>142,80</b>

### 5 Jahre Garantie auf alle Metallteile



## Stehhilfen Serie AF0 und AF2

- Sitz aus PU-Schaum, wahlweise mit kleinem Rücken oder Griffloch
- Sitzneigeverstellung, Höhenverstellung mittels Gasfeder
- Stahlfußkreuz aus Rechteckrohr mit Bodengleitern
- Serie AF2 alternativ mit Aluminiumfußkreuz mit Bodengleitern

Ausführung	Verstellbereich ca.	Bestell-Nr.	Preis
Stahlfuß, kleiner Rücken	610 - 895 mm	FB 109641	<b>145,29</b>
Stahlfuß, Griffloch	610 - 880 mm	FB 109642	<b>143,17</b>
Aluminiumfuß, kl. Rücken	620 - 880 mm	FB 114471	<b>206,80</b>
Aluminiumfuß, Griffloch	620 - 880 mm	FB 114472	<b>206,80</b>

### 5 Jahre Garantie auf alle Metallteile

## Stehhilfen Serie AF5

- Sitz wahlweise aus PU-Schaum, schwarz, in verschiedenen Formen oder Kunstleder gepolstert, schwarz,
- Sitz nicht drehbar
- Höhenverstellung mittels Gasfeder
- Fuß aus Rundrohr, Epoxyharz beschichtet, schwarz, RAL 9005 mit Bodengleitern

Ausführung	Verstellbereich ca.	Bestell-Nr.	Preis
PU-Schaum, gerippt	670 - 900 mm	FB 114473	<b>200,99</b>
PU-Schaum, Sitzfläche	660 - 900 mm	FB 114474	<b>205,74</b>
Kunstleder, schwarz	670 - 910 mm	FB 114475	<b>196,19</b>

### 5 Jahre Garantie auf alle Metallteile



# Funktionale Arbeitsdrehstühle

## Arbeitsdrehstühle mit Gasfeder-Höhenverstellung

### Ausführung mit Sitzneigeverstellung

- Sitz- und Rückenfläche aus Buchenschichtholz
- Rücken pendelnd gelagert, höhen- und neigungsverstellbar
- Fußkreuz aus Kunststoff, wahlweise mit Gleitern oder Rollen
- Höhenverstellung mittels Gasfeder nach DIN 68877
- Hochstühle sind aus Sicherheitsgründen nur mit Gleitern lieferbar



Ausführung	Verstellbereich	Best.-Nr.	Preis
mit Gleitern	460 - 600 mm	FB 109680	<b>153,73</b>
mit Rollen	480 - 620 mm	FB 109681	<b>158,18</b>
mit Gleitern u. Fußstütze	590 - 840 mm	FB 109682	<b>228,01</b>

### 5 Jahre Garantie auf alle Metallteile



**mey** GmbH  
CHAIR SYSTEMS

## Arbeitsdrehstühle mit Gasfeder-Höhenverstellung

### Ausführung ohne Sitzneigeverstellung

- Sitz- und Rückenfläche aus Buchenschichtholz oder Polyurethanschaum
- Rücken pendelnd gelagert, höhen- und tiefenverstellbar
- Stahlfußkreuz aus Rechteckrohr, wahlweise mit Gleitern oder Rollen
- Höhenverstellung mit Gasfeder nach DIN 68877
- Hochstühle sind aus Sicherheitsgründen nur mit Gleitern lieferbar

Ausführung	Verstellbereich	Best.-Nr.	Preis
Buche, mit Gleitern	410 - 550 mm	FB 109683	<b>130,44</b>
Buche, mit Rollen	450 - 590 mm	FB 109684	<b>148,47</b>
PU-Schaum, mit Gleitern	430 - 570 mm	FB 109685	<b>167,56</b>
PU-Schaum, mit Rollen	460 - 600 mm	FB 109686	<b>189,83</b>
Buche, mit Fußstütze	520 - 770 mm	FB 109687	<b>223,77</b>
PU-Schaum, mit Fußstütze	530 - 780 mm	FB 109688	<b>259,82</b>

### 5 Jahre Garantie auf alle Metallteile







## Komfort-Arbeitsstuhl mit Permanentkontakt

- Sitz und Rücken Polyurethanschaum, schwarz
- Sitz B × T: 450 × 450 mm
- Rücken B × H: 380 × 400 mm
- Sitz mit Synchronmechanik im Verhältnis 1:2,5
- Rücken höhenverstellbar mit Rastmechanik
- Rückenneigung zusätzlich mit Permanentkontakt
- Höhenverstellung mittels Gasfeder nach DIN 68877
- Stahlfußkreuz aus Rundrohr, RAL 9005 mit Bodengleitern oder weichen Rollen, lastabhängig gebremst
- Hochstühle aus Sicherheitsgründen nur mit Gleitern lieferbar

Ausführung	Verstellbereich ca.	Bestell-Nr.	Preis
mit Gleitern mit Rollen	500 - 640 mm	FB 109689	<b>308,38</b>
	490 - 620 mm	FB 109690	<b>326,72</b>
mit Gleitern u. Fußstütze mit Gleitern u. Fußring	630 - 880 mm	FB 109691	<b>392,14</b>
	630 - 880 mm	FB 109692	<b>416,17</b>

## 5 Jahre Garantie auf alle Metallteile

### Externe Fußstützen

- Bewegliche Fußplatte aus Kunststoff, rutschfest
- Höhenverstellung mittels Gasfeder
- Auslösung durch Knopfdruck
- In der Neigung verstellbar

Verstellbereich ca.	Neigung	Bestell-Nr.	Preis
110 - 320 mm	0° - 30°	*FB 109693	<b>97,19</b>
110 - 320 mm	0° - 30°	FB 109710	<b>140,59</b>
110 - 220 mm	4° - 19°	FB 109711	<b>140,59</b>



\* FB 109693

\* auch in ESD-Ausführung lieferbar



FB 109710



FB 109711



## 5 Jahre Garantie auf alle Metallteile



## Standard-Arbeitsstuhl mit Gasfederhöhenverstellung

- Sitz aus weichem Polyurethanschaum, schwarz
- Fußkreuz aus Kunststoff, schwarz wahlweise mit Gleitern oder Rollen
- Rückenlehne pendelnd gelagert
- Verstellungen für Sitzhöhe, Sitzneige und Rückenneige
- Höhenverstellung mittels Gasfeder nach DIN 68877
- Hochstühle aus Sicherheitsgründen nur mit Gleitern lieferbar



Ausführung	Verstellbereich ca.	Bestell-Nr.	Preis
mit Gleitern mit Rollen	490 - 630 mm	FB 109694	<b>192,75</b>
	510 - 650 mm	FB 109695	<b>196,29</b>
mit Gleitern u. Aufstieghilfe mit Gleitern u. Fußring	620 - 870 mm	FB 109696	<b>236,41</b>
	620 - 870 mm	FB 109697	<b>258,71</b>

## 5 Jahre Garantie auf alle Metallteile

# Komfort-Arbeitsdrehstühle und Stehhilfen



FB 109698



FB 109699

## Komfort-Arbeitsdrehstühle

- Sitz und Rücken aus Polyurethanschaum
- Rückenlehne pendelnd gelagert
- Sitz und Rücken höhen- und neigungsverstellbar
- Sitz B × T: 440 × 420 mm
- Rücken B × H: 400 × 320 mm
- Höhenverstellung mittels Gasfeder
- Formschönes Stahlfußkreuz aus Rundrohr wahlweise mit Bodengleitern oder Rollen
- Hochstühle sind aus Sicherheitsgründen nur mit Gleitern lieferbar



Ausführung	Verstellbereich ca.	Bestell-Nr.	Preis
Arbeitsstuhl mit Gleitern	425 - 565 mm	FB 109698	<b>242,40</b>
Arbeitsstuhl mit Rollen	485 - 625 mm	FB 109699	<b>252,50</b>
Hochstuhl mit Aufstieghilfe	535 - 785 mm	FB 109700	<b>283,81</b>
Hochstuhl mit Fußstütze	535 - 785 mm	FB 109701	<b>287,85</b>
Hochstuhl mit Fußring	535 - 785 mm	FB 109702	<b>301,99</b>

**5 Jahre Garantie auf alle Metallteile**



FB 109700

FB 109701

FB 109702



FB 109703

FB 109704

## Komfort-Stehhilfen

- Sitz aus Polyurethanschaum
- Sitzfläche 366 × 333 mm bei Ausführung mit geradem Sitz  
Sitzfläche 356 × 318 mm bei Ausführung mit Stütze
- Höhenverstellung mittels Gasfeder
- Formschönes Stahlfußkreuz aus Rundrohr
- Mit Bodengleitern

Ausführung	Verstellbereich ca.	Bestell-Nr.	Preis
Sitz gerade	590 - 875 mm	FB 109703	<b>166,65</b>
Sitz mit Stütze	590 - 875 mm	FB 109704	<b>166,65</b>

**5 Jahre Garantie auf alle Metallteile**





FB 109705



FB 109706

## XXL-Arbeitsdrehstühle

- Für starke Belastung bis 150 kg Körpergewicht bei 24-stündiger Nutzung
- Große Sitze und Rücken aus Polyurethanschaum
- Sitz B × T: 480 × 470 mm
- Rücken B × H: 430 × 420 mm
- Höhenverstellung mittels Gasfeder
- Formschönes Stahlfußkreuz aus Rundrohr wahlweise mit Bodengleitern oder Rollen
- Hochstühle sind aus Sicherheitsgründen nur mit Gleitern lieferbar



FB 109707

FB 109708

FB 109709

Ausführung	Verstellbereich	Bestell-Nr.	Preis
Arbeitsstuhl mit Gleitern	490 - 630 mm	FB 109705	<b>395,92</b>
Arbeitsstuhl mit Rollen	480 - 610 mm	FB 109706	<b>401,98</b>
Hochstuhl mit Aufstieghilfe	590 - 840 mm	FB 109707	<b>454,50</b>
Hochstuhl mit Fußstütze	590 - 840 mm	FB 109708	<b>459,55</b>
Hochstuhl mit Fußring	590 - 840 mm	FB 109709	<b>479,75</b>

**5 Jahre Garantie auf alle Metallteile**

**mey**  
CHAIR SYSTEMS GmbH



FB 114477



FB 114478

## XXL-Stehhilfen

- Für starke Belastung bis 200 kg Körpergewicht
- Sitz und Rücken aus Kunstleder, gepolstert, schwarz, stufenlos höhenverstellbar
- mechanische Höhenverstellung mittels Handrad
- Gestellfarbe schwarz, RAL 9005
- Griff und Transportrollen für leichten Standortwechsel
- platzsparend zusammenklappbar
- Klickmechanismus für leichte Montage und Demontage des Sitzes

### Modell 1:

Rücken B × H: 400 × 270 mm  
Sitz B × T: 460 × 320 mm

### Modell 2:

Rücken B × H: 420 × 260 mm  
Sitz B × T: 480 × 410 mm



Ausführung	Verstellbereich ca.	Bestell-Nr.	Preis
Modell 1	550 - 770 mm	FB 114476	<b>282,80</b>
Modell 1 mit Aufstieghilfe	550 - 770 mm	FB 114477	<b>323,20</b>
Modell 2	590 - 730 mm	FB 114478	<b>313,10</b>
Modell 2 mit Aufstieghilfe	590 - 730 mm	FB 114479	<b>353,50</b>

**5 Jahre Garantie auf alle Metallteile**

# ergonomische Sitzmöbel in ESD-Ausführung

## ESD-Produkte

Diese ESD-Produkte sind mit leitfähigen Rollen oder Bodengleitern ausgestattet. Leitfähige Oberflächen und Materialien bieten zuverlässigen Schutz vor unkontrollierter elektrostatischer Entladung am Arbeitsplatz. Zu Ihrer Sicherheit wird jedes Produkt individuell vor dem Versand auf seine Leitfähigkeit gemäß DIN EN 61340-5-1 gemessen und protokolliert. Dieses Protokoll wird dem Produkt beigelegt.

Die Arbeitsstühle sind auch in „heavy duty“-Ausführung mit einer Belastung bis 150 kg lieferbar!

**mey**  
GmbH  
CHAIR SYSTEMS



FB 114483

bis 120 kg



FB 114482

### Hocker in ESD-Ausführung

- Sitz aus Polyurethanschaum, schwarz, ø 330 mm
- Höhenverstellung mittels Gasfeder
- Stahlfußkreuz aus Rundrohr, schwarz RAL 9005, mit Bodengleitern oder lastabhängig gebremsten Rollen

### Stehhilfe in ESD-Ausführung

- Sitz aus Polyurethanschaum, schwarz  
B x T: 356 x 318 mm
- Höhenverstellung mittels Gasfeder
- Stahlfußkreuz aus Rundrohr, schwarz RAL 9005, mit Bodengleitern



FB 114486



FB 114485



FB 114488

bis 120 kg



FB 114489

### Arbeitsdrehstuhl in ESD-Ausführung

- Sitz aus Polyurethanschaum, schwarz (PU) oder Stoff gepolstert, schwarz-blau (ST), B x T: 420 x 440 mm
- Sitz und Rücken höhen- und neigungsverstellbar
- Rücken pendelnd gelagert
- Höhenverstellung mittels Gasfeder
- Stahlfußkreuz aus Rundrohr, schwarz RAL 9005
- mit Bodengleitern oder lastabhängig gebremsten Rollen

### ESD-Hochstuhl-Ausführungen

wahlweise mit Fußstütze oder Fußring, aus Sicherheitsgründen nur mit Bodengleitern lieferbar

Ausführung	Verstellbereich	Bestell-Nr.	Preis
Hocker mit Bodengleitern	380 - 510 mm	FB 114481	<b>141,40</b>
Hocker mit Rollen	440 - 570 mm	FB 114482	<b>151,50</b>
Stehhilfe mit Bodengleitern	590 - 875 mm	FB 114483	<b>222,20</b>
Arbeitsstuhl, PU, mit Gleitern	425 - 565 mm	FB 114484	<b>305,02</b>
Arbeitsstuhl, PU, mit Rollen	485 - 625 mm	FB 114485	<b>315,12</b>
Arbeitsstuhl, ST, mit Gleitern	470 - 610 mm	FB 114486	<b>294,92</b>
Arbeitsstuhl, ST, mit Rollen	480 - 610 mm	FB 114487	<b>305,02</b>
Hochstuhl, mit Fußstütze	535 - 785 mm	FB 114488	<b>353,50</b>
Hochstuhl, mit Fußring	535 - 785 mm	FB 114489	<b>368,65</b>

### Arbeitsdrehstühle „heavy duty“ in ESD-Ausführung, wie nebenstehend beschrieben, aber für eine Belastung bis 150 kg (ohne Abb.)

Ausführung bis 150 kg	Verstellbereich	Bestell-Nr.	Preis
Arbeitsstuhl, PU, mit Gleitern	490 - 630 mm	FB 114490	<b>464,60</b>
Arbeitsstuhl, PU, mit Rollen	480 - 610 mm	FB 114491	<b>474,70</b>
Arbeitsstuhl, ST, mit Gleitern	510 - 650 mm	FB 114492	<b>454,50</b>
Arbeitsstuhl, ST, mit Rollen	510 - 640 mm	FB 114493	<b>464,60</b>
Hochstuhl, mit Fußstütze	590 - 840 mm	FB 114494	<b>515,10</b>
Hochstuhl, mit Fußring	590 - 840 mm	FB 114495	<b>530,25</b>

5 Jahre Garantie auf alle Metallteile



*Bedrunka+Hirth ist Ihr professioneller und zuverlässiger Ansprechpartner im Bereich ergonomischer Betriebseinrichtungen. Sie finden hier ein breites Spektrum an Arbeitsplatzsystemen, CNC-Lager- und Transportsystemen, mobilen Logistik-Systemen, Werkbänken, Schubladenschränken sowie elektronischen Lagerverwaltungssystemen.*

*Gute Betriebseinrichtungen müssen sowohl den jeweiligen Arbeitsprozessen angepasst werden als auch den individuellen Bedürfnissen des arbeitenden Menschen.*

**bedrunka+hirth**



*Die Bedrunka+Hirth-Produkte schaffen ideale Bedingungen für ein angenehmes und ergonomisches Arbeiten. Die Grundmodule sind untereinander kombinierbar und können den Arbeitsanforderungen und Räumlichkeiten optimal angepasst werden.*

*U- und kreuzförmige Kombinationen, Montagelinien wie auch verkettete Arbeitsplätze sind realisierbar. Die unterschiedlichen Modulabmessungen ergeben eine einzigartige Vielfalt und erlauben höchste Flexibilität bei der Gestaltung von ein- oder doppelseitigen Arbeitsplätzen.*

*Gerne planen wir auch für Sie!*

# Workraster-Arbeitsplätze

Workraster-Arbeitsplatzmodule sind bis 300 kg belastbar bei gleichmäßig verteilter Last.  
Energiekanäle ermöglichen die direkte Versorgung mit Strom und Druckluft.



bedrunka+hirth



- Arbeitsplatte Buche Multiplex, 1500 × 750 × 25 mm
- 1 Magnetwand
- 2 Fachböden, Tiefe 220 mm
- 1 Energieleiste mit 2 Schuko-Steckdosen und 2 × Druckluft
- 1 Hängeschublade, Höhe 100 mm
- 1 Obergestell mit Geräteschiene und Beleuchtung, 2 × 36 W
- Abmessungen B × T × H: 1500 × 800 × 2070 mm

Bestell-Nr. FB 115940

Preis: € 1.325,40

- Arbeitsplatte Buche Multiplex, 1500 × 750 × 25 mm
- 1 Energieleiste mit 4 Schuko-Steckdosen
- 2 Lochwände
- 1 Fachboden, Tiefe 320 mm
- 1 Obergestell mit Geräteschiene und Beleuchtung, 2 × 36 W
- Abmessungen B × T × H: 1500 × 800 × 2070 mm

Bestell-Nr. FB 115941

Preis: € 1.152,50



- Arbeitsplatte Buche Multiplex, 1500 × 750 × 25 mm
- 3 Fachböden, je 1 × 220 mm, 320 mm und 420 mm tief
- 1 Energieleiste mit 2 Schuko-Steckdosen und 1 × Druckluft
- 1 Hängeschublade, Höhe 100 mm
- 1 Obergestell mit Geräteschiene und Beleuchtung, 2 × 36 W
- Abmessungen B × T × H: 1500 × 800 × 2070 mm

Bestell-Nr. FB 115942

Preis: € 1.328,00



- Arbeitsplatte Buche Multiplex, 1500 × 750 × 25 mm
- 3 Lochwände, Höhe 302 mm
- 1 Energieleiste mit 4 Schuko-Steckdosen und 2 × Druckluft
- 1 Hängeschublade, Höhe 100 mm
- 1 Obergestell mit Geräteschiene und Beleuchtung, 2 × 36 W
- Abmessungen B × T × H: 1500 × 800 × 2070 mm

Bestell-Nr. FB 115943

Preis: € 1.331,70



## C-Fuß- Arbeitstische

- mit variabler Arbeitshöhe für ergonomisches Arbeiten
- 4 Höhenverstellungen für verschiedene Anforderungen und Traglasten sind möglich.

Klemmbefestigung	Traglast 200 kg
Kurbelverstellung	Traglast 200 kg
elektrisch mit 1 Motor	Traglast 180 kg
elektrisch mit 2 Motoren	Traglast 300 kg

- Ausstattung generell mit Niveau-Ausgleichfüßen

- Arbeitsplatte Buche Multiplex, 1500 × 750 × 25 mm
- 1 Energieleiste mit 3 Schuko-Steckdosen und Ein-/Ausschalter
- 2 Lochwände, Höhe 302 mm
- 1 Magnetwand
- 1 Obergestell mit Geräteschiene und Beleuchtung, 2 × 36 W
- Tischhöhe 670 - 1015 mm

Höhenverstellung / Traglast	Bestell-Nr.	Preis
mit Klemmbefestigung 200 kg	FB 115944	<b>1.633,30</b>
mit Kurbelverstellung 200 kg	FB 115945	<b>2.008,30</b>
elektrisch mit 1 Motor 180 kg	FB 115946	<b>2.393,30</b>
elektrisch mit 2 Motoren 300 kg	FB 115947	<b>2.555,30</b>



bedrunka+hirth



- Arbeitsplatte Buche Multiplex, 1500 × 750 × 25 mm
- 1 Energieleiste mit 3 Schuko-Steckdosen und Ein-/Ausschalter
- 2 Lochwände, 302 mm hoch
- 1 Fachboden 220 mm tief
- 1 Obergestell mit Geräteschiene und Beleuchtung, 2 × 36 W
- 2 Schwenkarme, 1 × mit Ablageboden, 1 × mit Laptopablage
- Tischhöhe 670 - 1015 mm

Höhenverstellung / Traglast	Bestell-Nr.	Preis
mit Klemmbefestigung 200 kg	FB 115948	<b>1.945,80</b>
mit Kurbelverstellung 200 kg	FB 115949	<b>2.320,80</b>
elektrisch mit 1 Motor 180 kg	FB 115950	<b>2.705,80</b>
elektrisch mit 2 Motoren 300 kg	FB 115951	<b>2.867,80</b>



- Arbeitsplatte Buche Multiplex, 1500 × 750 × 25 mm
- 1 Energieleiste mit 3 Schuko-Steckdosen und Ein-/Ausschalter
- 3 Fachböden, 1 × 220 mm, 2 × 320 mm tief
- 1 Obergestell mit Geräteschiene und Beleuchtung, 2 × 36 W
- 2 Schwenkarme, 1 × mit Ablageboden, 1 × für Bildschirm u. Tastatur
- 1 PC-Halter H
- Tischhöhe 670 - 1015 mm

Höhenverstellung / Traglast	Bestell-Nr.	Preis
mit Klemmbefestigung 200 kg	FB 115952	<b>2.108,30</b>
mit Kurbelverstellung 200 kg	FB 115953	<b>2.483,30</b>
elektrisch mit 1 Motor 180 kg	FB 115954	<b>2.868,30</b>
elektrisch mit 2 Motoren 300 kg	FB 115955	<b>3.030,30</b>

# Workline-Arbeitstische

bedrunka+hirth

## Workline-Arbeitstische

- höhenverstellbar von 735 - 1100 mm
- Höhenverstellung durch Klemmfeststellung, auf Anfrage auch mit Kurbel oder elektrisch
- Untergestell aus Stahlrohr, 45 × 45 mm
- Traversen aus Aluminium-Profil 40 × 40 mm
- durch Anbau-Module beliebig verlängerbar
- Traglast 200 kg
- Arbeitsplatte 25 mm dick, aus Multiplexholz, auf Anfrage auch aus Span- und MDF-Platten roh oder beschichtet, auch elektrisch leitfähig
- Lackierung: Gestell in RAL 7035, Lichtgrau, Blenden in RAL 5013, Kobaltblau
- umfangreiches Zubehör zur individuellen Anpassung an die jeweiligen Anforderungen



Bestell-Nr. FB 110035  
€ 1.565,-

### Grundtisch mit Klemmfeststellung

- Arbeitsplatte Multiplexholz 1500 × 750 × 25 mm
- Aufbaugestell und Stativ mit 2 Steckdosen und Halogen-Leuchte
- Schwenkarm mit Auflageplatte, 600 × 350 mm
- Schwenkarm mit Loch-Schlitzplatte
- Federzugbalancer
- Unterbauschrank mit 1 Auszug

### Multiwand-Aufbau für Grundtisch 1500 mm:

2 Tragsäulen H 1250 mm, Obergestell, Geräteschiene, Beleuchtung 2 × 36 W, Magnet- und Lochwand H 302 mm, 2 neigbare Fachböden Tiefe 320 mm, (ohne Kleinteilekästen)



Grundtisch mit Klemmfeststellung	Bestell-Nr.	Preis	Multiwand-Aufbau	Bestell-Nr.	Preis
Arbeitsplatte Multiplex 1000 × 750 × 25 mm	FB 110036	381,-	H 1250 mm, mit Magnet- und Lochwand, Beleuchtung und 2 Fachböden	FB 114502	745,50
Arbeitsplatte Multiplex 1500 × 750 × 25 mm	FB 110037	435,-			



Anbautisch mit Klemmfeststellung	Bestell-Nr.	Preis	Grundtisch 1500 × 750 mm	Bestell-Nr.	Preis
Arbeitsplatte Multiplex 1000 × 750 × 25 mm	FB 110038	293,-	inkl. Fußstütze mit Riffelgummi-Auflage und Schubladenblock mit 1 Schublade	FB 110040	653,-
Arbeitsplatte Multiplex 1500 × 750 × 25 mm	FB 110039	340,-			





**Schubladenblock**  
mit 1 Schublade 100 mm  
B x T: 380 x 400 mm

Höhe	Bestell-Nr.	Preis
140 mm	FB 110042	<b>72,-</b>



**Schubladenblock**  
mit 2 Schubladen 200 mm  
B x T: 380 x 400 mm

Höhe	Bestell-Nr.	Preis
500 mm	FB 110043	<b>336,-</b>



**Schubladenblock**  
3 Schubladen 2 x 100, 1 x 200 mm  
B x T: 380 x 400 mm

Höhe	Bestell-Nr.	Preis
500 mm	FB 110044	<b>367,-</b>



**Schubladenblock**  
4 Schubladen 4 x 100 mm  
B x T: 380 x 400 mm

Höhe	Bestell-Nr.	Preis
500 mm	FB 110045	<b>408,-</b>



**Schubladenblock**  
1 Auszug mit Flaschen- und  
Zwischenhalter, 2 Ablagen,  
Rahmen für Hängeordner

Höhe	Bestell-Nr.	Preis
500 mm	FB 110046	<b>304,-</b>



**PC-Halterung**  
Montage seitlich am Grundgestell

Bestell-Nr.	Preis
FB 110047	<b>42,-</b>



**Fußstütze, schräg**  
mit Riffelgummimatte  
400 x 350 x 20 mm  
Ausführung: Grund-/Anbautisch/Maß

Ausführung	Bestell-Nr.	Preis
GT. 1000	FB 110048	<b>124,-</b>
AT. 1000	FB 110049	<b>125,-</b>
GT. 1500	FB 110050	<b>143,-</b>
AT. 1500	FB 110051	<b>145,-</b>



**Fußfachboden**  
Multiplex, 25 mm, Tiefe 350 mm  
Ausführung: Grund-/Anbautisch/Maß

Ausführung	Bestell-Nr.	Preis
GT. 1000	FB 110052	<b>104,-</b>
AT. 1000	FB 110053	<b>119,-</b>
GT. 1500	FB 110054	<b>120,-</b>
AT. 1500	FB 110055	<b>122,-</b>



**Ablage 3. Ebene**  
Multiplex, 25 mm,  
Höhe 300 mm, Tiefe 260 mm

Ausführung	Bestell-Nr.	Preis
1000 mm	FB 110056	<b>122,-</b>
1500 mm	FB 110057	<b>141,-</b>



**Stativ**  
mit Halogenbeleuchtung, 35 W  
und 2 Steckdosen, mit Druckluft-  
verteiler gegen Mehrpreis

Ausführung	Bestell-Nr.	Preis
Standard	FB 110058	<b>359,-</b>
MP Luft	FB 110059	<b>54,50</b>



**Aufbaugesstell**  
zwingend erforderlich für Stativ und  
Schwenkarme, Stromversorgung  
und Luftverteilung gegen Mehrpreis

Ausführung	Bestell-Nr.	Preis
Standard	FB 110060	<b>91,-</b>
MP Strom	FB 110061	<b>71,-</b>
MP Luft	FB 110062	<b>54,50</b>



**Schwenkarm**  
mit Loch- und Schlitzplatte  
für Haken und Kleinteilekästen,  
passendes Zubehör ab Seite §1060

Bestell-Nr.	Preis
FB 110063	<b>273,-</b>



**Schwenkarm**  
mit Auflageplatte  
Traglast 25 kg

Bestell-Nr.	Preis
FB 110064	<b>119,-</b>



**Schwenkarm**  
mit Bildschirm- und Tastaturhalter  
B x T x H: 700 x 300 x 48 mm

Bestell-Nr.	Preis
FB 110065	<b>212,-</b>



**Schwenkarm**  
mit Dokumentenhalter

Bestell-Nr.	Preis
FB 110066	<b>125,-</b>



**Schwenkarm**  
mit Wanne  
B x T x H: 400 x 300 x 48 mm

Bestell-Nr.	Preis
FB 110067	<b>122,-</b>

# 6-Eck-Werkbank

bedrunka+hirth

Beispielkombination, stellen Sie Ihre 6-Eck-Werkbank individuell zusammen!



Weitere Schubladenschränke auf Seite 106

## 6-Eck-Werkbankplatte, 2-teilig

- Arbeitsplatte aus Buchenmultiplex, 40 mm
- Länge je Arbeitsplatz 1250 mm

Bestell-Nr. FB 115956  
€ 919,-

## Zwischenblech

zwischen 2 Schubladenschränken  
Bestell-Nr. FB 115957  
€ 21,50

## 6-Eck-Energieaufsatz

je Arbeitsplatz 2 Schuko-Steckdosen, 230 V  
Abdeckplatte aus Multiplex  
Bestell-Nr. FB 115958  
€ 559,-



## Schubladenschränke

- B x T x H: 555 x 736 x 819 mm
- Schubladen mit Einfachauszug (88 %)
- Traglast 100 kg
- Nutzmaß innen: 450 x 600 mm



1 Schublade 1 Flügeltüre	100 mm 600 mm	3 Schubladen 1 Flügeltüre	100 mm 400 mm	4 Schubladen, je 1 x 50, 150, 200, 300 mm		7 Schubladen	100 mm	2 x 3 Schubladen 100 mm 2 separate Schließungen	
Bestell-Nr.	FB 115959	Bestell-Nr.	FB 115960	Bestell-Nr.	FB 115961	Bestell-Nr.	FB 115962	Bestell-Nr.	FB 115963
<b>Preis</b>	<b>345,-</b>	<b>Preis</b>	<b>468,-</b>	<b>Preis</b>	<b>406,-</b>	<b>Preis</b>	<b>609,-</b>	<b>Preis</b>	<b>689,-</b>

# Reihenwerkbänke



feste Arbeitshöhe 860 mm  
Arbeitsplatte Multiplex,  
1500/2000 × 750 × 40 mm



verstellbare Arbeitshöhe 860 -1060 mm  
Arbeitsplatte Multiplex,  
1500/2000 × 750 × 40 mm

mit 2 Fußgestellen, Höhe 819 mm, und 1 Hängeblock			mit 2 Fußgestellen, Höhe 819-1019 mm, und 1 Hängeblock		
1500 mm lang	Hängeblock mit 1 Schublade, Fronthöhe 150 mm	FB 115964 <b>339,-</b>	1500 mm lang	Hängeblock mit 1 Schublade, Fronthöhe 150 mm	FB 115966 <b>362,-</b>
2000 mm lang	Hängeblock mit 1 Schublade, Fronthöhe 150 mm	FB 115965 <b>382,-</b>	2000 mm lang	Hängeblock mit 1 Schublade, Fronthöhe 150 mm	FB 115967 <b>404,-</b>



feste Arbeitshöhe 860 mm  
Arbeitsplatte Multiplex,  
1500/2000 × 750 × 40 mm



mit 1 Schrank, 555/705 mm und 1 Fußgestell mit fester Höhe			1 Schrank, 555/705 mm breit und 1 Fußgestell mit fester Höhe		
1500 mm lang	Schrank 555 mm mit 4 Schubladen: 2 × 150 mm, 2 × 200 mm	FB 115968 <b>607,-</b>	1500 mm lang	Schrank 555 mm: 1 × 50, 3 × 100, 1 × 150, 1 × 200 mm	FB 115970 <b>750,-</b>
2000 mm lang	Schrank 705 mm mit 4 Schubladen: 2 × 150 mm, 2 × 200 mm	FB 115969 <b>650,-</b>	2000 mm lang	Schrank 705 mm: 1 × 50, 3 × 100, 1 × 150, 1 × 200 mm	FB 115971 <b>889,-</b>



feste Arbeitshöhe 860 mm  
Arbeitsplatte Multiplex,  
2000 × 750 × 40 mm



mit 2 Schränken, 555 mm breit			mit 2 Schränken, 555 mm breit		
2000 mm lang	je 4 Schubladen: 2 × 150 mm, 2 × 200 mm	FB 115972 <b>1.007,-</b>	2000 mm lang	je 6 Schubladen: 1 × 50, 3 × 100, 1 × 150, 1 × 200 mm	FB 115973 <b>1.293,-</b>

Andere Zusammenstellungen aus nebenstehenden Komponenten sind auf Anfrage lieferbar. Alle Reihenwerkbänke können zusätzlich mit Multiwand-Aufbauten und dem Multiwand-Zubehör zu individuellen Arbeitsplätzen ausgebaut und beliebig aneinander gereiht werden. Die Lieferung erfolgt zerlegt. Der schnelle Aufbau mittels Schraubmontage ist einfach und problemlos.

# Mobile Werkstattwagen

bedrunka+hirth



## Mobile Werkstattwagen

- klein und wendig, mit viel Stauraum
- verschiedene Modelle zur Auswahl
- B × T × H: 780 × 480 × 940 mm
- 2 Bock- und 2 Lenkrollen mit Feststellern
- Schrank mit Zentralverriegelung und Zylinderschloss
- Schubladen 100 % ausziehbar, Traglast 35 kg
- umfangreiches Zubehör

Schubladenausstattung:  
1 × 50, 2 × 100,  
1 × 150, 1 × 200 mm  
Bestell-Nr. FB 110796

€ **523,50**



## Laptop-Tablar

schwenkbar, 420 × 300 mm

FB 110798 **77,00**

## Auflage-Tablar

mit Papierrollenhalter

B × T: 435 × 210 mm

FB 110799 **39,00**

## Flaschen- und Dosenhalter

B × T × H: 380 × 90 × 85 mm

FB 110800 **13,50**

## Dokumentenhalter

B × T × H: 380 × 45 × 190 mm

FB 110801 **14,50**

## Lochplatte mit 2 klappbaren Flügeln

B × H: 1250 × 300 mm

FB 110797 **138,00**



Schubladenausstattung:  
2 × 100, 2 × 200 mm  
Bestell-Nr. FB 110802

€ **482,-**



Schubladenausstattung:  
6 × 100 mm  
Bestell-Nr. FB 110803

€ **562,-**



Schubladenausstattung:  
2 × 50, 2 × 100, 2 × 150 mm  
Bestell-Nr. FB 110804

€ **575,-**



## Muldenplatten

8 Muldenplatten, 24 Steckwände  
für Fronthöhe 50 mm

FB 110805 **40,00**



## Kleinteilekästen

4 St. 75 × 75 mm,  
6 St. 150 × 75 mm,  
4 St. 150 × 150 mm

f. 50 mm FB 110806 **25,50**  
f. 100 mm FB 110807 **30,00**



## Metalleinteilung

2 Mittelfachschiene,  
6 Trennwände 200 mm

f. 100 mm FB 110808 **18,00**  
f. 150 mm FB 110809 **19,00**  
f. 200 mm FB 110810 **20,00**

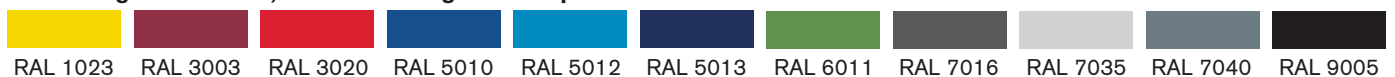


## Metalleinteilung

3 Mittelfachschiene,  
8 Trennwände 150 mm

f. 100 mm FB 110811 **25,00**  
f. 150 mm FB 110812 **26,50**  
f. 200 mm FB 110813 **27,50**

## Lackierung in 11 Farben, auch zweifarbig ohne Aufpreis



# Werkstattwagen mit Schubladenschränken



## Werkstattwagen mit ausziehbarer Arbeitsfläche

Bestell-Nr. FB 110814

€ 579,-



- Arbeitsfläche mit Riffelgummi-Matte und Metall-Abrollrand, 25 mm hoch
- Arbeitsflächensegmente einzeln verschließbar
- verschiebbare Ablageschale
- Seitenwand mit Rasterplan-Lochung zur Aufnahme von Lochplattenzubehör
- 4 Schubladen mit 100 % Auszug, je 50 kg Traglast  
Innenmaß B x T: ca. 450 x 400 mm
- B x T x H: 1060 x 500 x 1010 mm

bedrunka+hirth



Bestell-Nr. FB 110815

€ 649,-

### Werkstattwagen

- mit 2 x 4 Schubladen, 100 % Auszug
- Traglast je Schublade 50 kg
- B x T x H: 1060 x 500 x 1005 mm



Bestell-Nr. FB 110816

€ 585,-

### Werkstattwagen

- mit 5 Schubladen, 100 % Auszug
- Traglast je Schublade 50 kg
- Schrankfach mit verstellbarem Fachboden

## Schubladen Einteilungs-Sets:



Riffelgummimatte  
FB 110817  
12,20



für Höhe 100 mm  
FB 110818  
26,80



für Höhe 100 mm  
FB 110819  
32,50



für Höhe 100 mm  
FB 110820  
16,30



für Höhe 150 mm  
FB 110821  
9,90



für Höhe 200 mm  
FB 110822  
10,40

## Lackierung in 11 Farben, auch zweifarbig ohne Aufpreis



RAL 1023 RAL 3003 RAL 3020 RAL 5010 RAL 5012 RAL 5013 RAL 6011 RAL 7016 RAL 7035 RAL 7040 RAL 9005

# Mobile Schubladenschränke



B × T × H: 555 × 736 × 675 mm  
Schubladen: 1 × 100, 2 × 150 mm  
Bestell-Nr. FB 110863

€ 699,-



B × T × H: 555 × 736 × 975 mm  
Schubladen: 2 × 100, 2 × 150, 1 × 200 mm  
Bestell-Nr. FB 110864

€ 984,-



B × T × H: 555 × 736 × 975 mm  
Schubladen: 1 × 50, 3 × 100,  
1 × 150, 1 × 200 mm  
Bestell-Nr. FB 110865

€ 1.050,-

## mobile Schubladenschränke, Tiefe 736 mm

- mit Abrollrand, Riffelgummimatte und Schiebegriff
- auf 2 Lenkrollen mit Feststellern und 2 Bockrollen, ø 125 mm.
- Serienmäßige Zentralverriegelung,
- zusätzliche Doppelsicherung der Schubladen durch Einzelverriegelung
- Schubladen-Innenmaß B × T: ca. 450 × 600 mm

bedrunka+hirth



B × T × H: 530 × 500 × 805 mm  
Schubladen: 5 × 100 mm  
Bestell-Nr. FB 110866

€ 453,-



B × T × H: 680 × 500 × 1005 mm  
Schubladen: 2 × 100, 2 × 150, 1 × 200 mm  
Bestell-Nr. FB 110868

€ 559,-

## mobile Schubladenschränke, Tiefe 500 mm

- mit Abrollrand und Schiebegriff
- auf 4 Lenkrollen, 2 davon mit Feststellern, ø 125 mm
- Schubladen mit 100 % Auszug, 50 kg Traglast
- Einzelauszugsperre

B × T × H: 680 × 500 × 1005 mm  
Schubladen: 2 × 100, 2 × 150, 1 × 200 mm  
Bestell-Nr. FB 110867

€ 519,-



Lackierung in 11 Farben, auch zweifarbig ohne Aufpreis





**bedrunka+hirth**

Diese Schränke haben eine Tiefe von 500 mm, wodurch sie sich auch bei knappen Raumverhältnissen aufstellen lassen. Die kugelgelagerten Schubladen sind zu 100 % ausziehbar und haben eine Tragfähigkeit von 50 kg. Einzelauszugssperre und Zentralverriegelung sind serienmäßig. Die Griffleisten lassen sich mit Beschriftungsstreifen kennzeichnen.

Hochwertige Beschichtung in 11 RAL-Farben, auch 2-farbig ohne Mehrpreis.

## Schrankschranktiefe 500 mm

### Schubladennutzmaße:

Serie 5004: 450 × 400 mm

Serie 5006: 600 × 400 mm

Serie 5009: 900 × 400 mm



### Serie 5006

- B × H: 680 × 1019 mm
- 6 Schubladen mit Vollauszug,
- 2 × 100 mm, 2 × 150 mm, 2 × 200 mm
- Lackierung RAL 7035 / RAL 3020

Bestell-Nr. FB 110884

€ **476,-**

### Serie 5004

- B × H: 530 × 619 mm
- 3 Schubladen mit Vollauszug,
- 1 × 100 mm, 2 × 200 mm
- Lackierung RAL 7035 / RAL 3020

Bestell-Nr. FB 110869

€ **365,-**

### Serie 5009

- B × H: 980 × 1019 mm
- 6 Schubladen mit Vollauszug,
- 2 × 100 mm, 2 × 150 mm, 2 × 200 mm
- Lackierung RAL 7035 / RAL 3020

Bestell-Nr. FB 110898

€ **571,-**

# Schubladenschränke der Serie 5004

bedrunka+hirth



- B x H: 530 x 619 mm
- 3 Schubladen mit Vollauszug,
- 1 x 100 mm, 2 x 200 mm
- Lackierung RAL 7035 / RAL 3020

Bestell-Nr. FB 110869  
€ 365,-

- B x H: 530 x 619 mm
- 4 Schubladen mit Vollauszug,
- 3 x 100 mm, 1 x 200 mm
- Lackierung RAL 7035 / RAL 3020

Bestell-Nr. FB 110870  
€ 365,-

- B x H: 530 x 619 mm
- 5 Schubladen mit Vollauszug,
- 5 x 100 mm
- Lackierung RAL 7035 / RAL 3020

Bestell-Nr. FB 110871  
€ 449,-



- B x H: 530 x 819 mm
- 4 Schubladen mit Vollauszug,
- 2 x 150 mm, 2 x 200 mm
- Lackierung RAL 7035 / RAL 3020

Bestell-Nr. FB 110872  
€ 434,-

- B x H: 530 x 819 mm
- 5 Schubladen mit Vollauszug,
- 1 x 100 mm, 4 x 150 mm
- Lackierung RAL 7035 / RAL 3020

Bestell-Nr. FB 110873  
€ 476,-

- B x H: 530 x 819 mm
- 6 Schubladen mit Vollauszug,
- 5 x 100 mm, 1 x 200 mm
- Lackierung RAL 7035 / RAL 3020

Bestell-Nr. FB 110874  
€ 518,-



**Riffelgummieinlage, ölfest**  
450 x 400 mm  
für Schubladen 100-200 mm

Bestell-Nr. FB 110875  
14,70



**Kunststoffkästen**  
3 St. 150 x 150 mm  
4 St. 75 x 150 mm  
4 St. 75 x 75 mm  
1 Trennwand

Bestell-Nr. FB 110876  
26,75



**Muldenplatten**  
4 St. mit 4 Mulden, 16 St.W.  
2 St. mit 3 Mulden, 6 St.W.  
1 Trennwand

Bestell-Nr. FB 110877  
38,00



**Trennwände**  
2 Mittelfachschiene, 400 mm  
6 Trennwände, 150 mm

100 mm FB 110878 19,40  
150 mm FB 110879 20,90  
200 mm FB 110880 23,20

Lackierung in 11 Farben, auch zweifarbig ohne Aufpreis



RAL 1023 RAL 3003 RAL 3020 RAL 5010 RAL 5012 RAL 5013 RAL 6011 RAL 7016 RAL 7035 RAL 7040 RAL 9005



# Schubladenschränke der Serie 5006



- B × H: 680 × 819 mm
- 4 Schubladen mit Volllauszug
- 2 × 150 mm, 2 × 200 mm
- Lackierung RAL 7035 / RAL 3020

Bestell-Nr. FB 110881  
€ **476,-**



- B × H: 680 × 819 mm
- 5 Schubladen mit Volllauszug
- 1 × 100 mm, 4 × 150 mm
- Lackierung RAL 7035 / RAL 3020

Bestell-Nr. FB 110882  
€ **522,-**



- B × H: 680 × 819 mm
- 6 Schubladen mit Volllauszug
- 5 × 100 mm, 1 × 200 mm
- Lackierung RAL 7035 / RAL 3020

Bestell-Nr. FB 110883  
€ **566,-**



- B × H: 680 × 1019 mm
- 6 Schubladen mit Volllauszug
- 2 × 100 mm, 2 × 150 mm, 2 × 200 mm
- Lackierung RAL 7035 / RAL 3020

Bestell-Nr. FB 110884  
€ **476,-**



- B × H: 680 × 1019 mm
- 7 Schubladen mit Volllauszug
- 4 × 100 mm, 2 × 150 mm, 1 × 200 mm
- Lackierung RAL 7035 / RAL 3020

Bestell-Nr. FB 110885  
€ **658,-**



- B × H: 680 × 1019 mm
- 8 Schubladen mit Volllauszug
- 6 × 100 mm, 2 × 150 mm
- Lackierung RAL 7035 / RAL 3020

Bestell-Nr. FB 110886  
€ **703,-**



**Antirutschmatte**  
600 × 400 mm  
für Schubladen 100-200 mm

Bestell-Nr. FB 110887  
**18,80**



**Kunststoffkästen**  
5 St. 150 × 150 mm  
4 St. 75 × 150 mm  
4 St. 75 × 75 mm  
1 Trennwand 600 mm  
2 Trennwände 100 mm

Bestell-Nr. FB 110888  
**35,75**



**Trennwände**  
2 Mittelfachschiene, 400 mm  
5 Trennwände, 200 mm

100 mm FB 110889 **18,35**  
150 mm FB 110890 **19,80**  
200 mm FB 110891 **22,30**



**Trennwände**  
3 Mittelfachschiene, 400 mm  
8 Trennwände, 150 mm

100 mm FB 110892 **27,80**  
150 mm FB 110893 **30,-**  
200 mm FB 110894 **33,40**

## Lackierung in 11 Farben, auch zweifarbig ohne Aufpreis



# Schubladenschränke der Serie 5009



- B x H: 980 x 819 mm
- 4 Schubladen mit Vollauszug
- 2 x 150 mm, 2 x 200 mm
- Lackierung RAL 7035 / RAL 3020

Bestell-Nr. FB 110895  
€ **571,-**



- B x H: 980 x 819 mm
- 5 Schubladen mit Vollauszug
- 2 x 100 mm, 2 x 150 mm, 1 x 200 mm
- Lackierung RAL 7035 / RAL 3020

Bestell-Nr. FB 110896  
€ **626,-**



- B x H: 980 x 819 mm
- 6 Schubladen mit Vollauszug
- 5 x 100 mm, 1 x 200 mm
- Lackierung RAL 7035 / RAL 3020

Bestell-Nr. FB 110897  
€ **681,-**



- B x H: 980 x 1019 mm
- 6 Schubladen mit Vollauszug
- 2 x 100 mm, 2 x 150 mm, 2 x 200 mm
- Lackierung RAL 7035 / RAL 3020

Bestell-Nr. FB 110898  
€ **571,-**



- B x H: 980 x 1019 mm
- 7 Schubladen mit Vollauszug
- 4 x 100 mm, 2 x 150 mm, 1 x 200 mm
- Lackierung RAL 7035 / RAL 3020

Bestell-Nr. FB 110899  
€ **781,-**



- B x H: 980 x 1019 mm
- 8 Schubladen mit Vollauszug
- 6 x 100 mm, 2 x 150 mm
- Lackierung RAL 7035 / RAL 3020

Bestell-Nr. FB 110900  
€ **836,-**



## Antirutschmatte

900 x 400 mm  
für Schubladen 100-200 mm

Bestell-Nr. FB 110901  
**23,10**



## Kunststoffkästen

9 St. 150 x 150 mm  
4 St. 75 x 150 mm  
4 St. 75 x 75 mm  
1 Trennwand 900 mm  
2 Trennwände 100 mm

Bestell-Nr. FB 110902  
**48,75**



## Trennwände

3 Mittelfachschiene, 400 mm  
5 Trennwände, 200 mm  
1 Trennwand, 300 mm

100 mm FB 110903 **25,85**  
150 mm FB 110904 **28,00**  
200 mm FB 110905 **31,90**

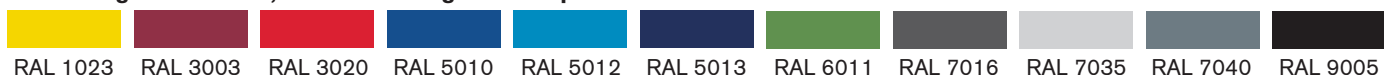


## Trennwände

4 Mittelfachschiene, 400 mm  
8 Trennwände, 150 mm  
2 Trennwände, 300 mm

100 mm FB 110906 **37,00**  
150 mm FB 110907 **40,00**  
200 mm FB 110908 **45,20**

## Lackierung in 11 Farben, auch zweifarbig ohne Aufpreis



# Schubladenschrank-Serien 500, 700, 1000



- hochwertige Schubladenschränke mit TÜV/GS-Zeichen
- verschweißte Stahlblech-Konstruktion aus deutscher Produktion
- Blechstärke 1 mm, verstärkte Rahmen aus 1,75 mm Stahlblech
- serienmäßig mit Zentralverriegelung und Kippsicherung
- Schubladen auf Rillenkugellagern mit Einfachauszug, max. 88 % ausziehbar, Traglast je Schublade 100 kg
- versenkte Griffleisten mit praktischen Beschriftungsleisten



**Gehäuse-Breite:** 555, 705 und 1005 mm  
**Gehäuse-Tiefe:** 736 mm  
**max. Gesamtlast:** 1500 kg

**bedrunka+hirth**



## Serie 700

- B × H: 705 × 1019 mm
- 6 Schubladen mit Einfachauszug  
2 × 100, 2 × 150, 2 × 200 mm
- Lackierung RAL 7035 / RAL 5012

Bestell-Nr. FB 110941

€ **645,-**

## Serie 1000

- B × H: 1005 × 1319 mm
- 9 Schubladen mit Einfachauszug  
2 × 50 mm, 2 × 100 mm,  
2 × 150 mm, 3 × 200 mm
- Lackierung RAL 7035 / RAL 5012

Bestell-Nr. FB 110976

€ **1.125,-**

## Serie 500

- B × H: 555 × 819 mm
- 5 Schubladen mit Einfachauszug  
1 × 75 mm, 1 × 125 mm,  
2 × 150 mm, 1 × 200 mm
- Lackierung RAL 7035 / RAL 5012

Bestell-Nr. FB 110909

€ **489,-**

# Schubladenschränke der Serie 500

bedrunka+hirth



- B × H: 555 × 819 mm
- 5 Schubladen mit Einfachauszug  
1 × 75 mm, 1 × 125 mm,  
2 × 150 mm, 1 × 200 mm
- Lackierung RAL 7035 / RAL 5012

Bestell-Nr. FB 110909  
€ **489,-**

- B × H: 555 × 819 mm
- 6 Schubladen mit Einfachauszug  
5 × 100 mm, 1 × 200 mm,
- Lackierung RAL 7035 / RAL 5012

Bestell-Nr. FB 110910  
€ **860,-**

- B × H: 555 × 819 mm
- 7 Schubladen mit Einfachauszug  
1 × 50 mm, 2 × 75 mm,  
2 × 100 mm, 2 × 150 mm
- Lackierung RAL 7035 / RAL 5012

Bestell-Nr. FB 110911  
€ **945,-**



- B × H: 555 × 1019 mm
- 6 Schubladen mit Einfachauszug  
2 × 100 mm, 2 × 150 mm,  
2 × 200 mm
- Lackierung RAL 7035 / RAL 5012


Bestell-Nr. FB 110912  
€ **956,-**

- B × H: 555 × 1019 mm
- 7 Schubladen mit Einfachauszug  
1 × 50 mm, 2 × 100 mm,  
3 × 150 mm, 1 × 200 mm
- Lackierung RAL 7035 / RAL 5012

Bestell-Nr. FB 110913  
€ **1.021,-**

- B × H: 555 × 1019 mm
- 8 Schubladen mit Einfachauszug  
3 × 50 mm, 1 × 100 mm,  
3 × 150 mm, 1 × 200 mm
- Lackierung RAL 7035 / RAL 5012

Bestell-Nr. FB 110914  
€ **1.099,-**



## Muldenplatten

- 8 St. mit 4 Mulden, 25 St.W.
- 4 St. mit 3 Mulden, 9 St.W.

Bestell-Nr. FB 111003  
€ **56,95**



## Kunststoffkästen

- 6 St. 150 × 150 mm
- 6 St. 75 × 150 mm
- 12 St. 75 × 75 mm

50 mm FB 111019 **40,50**  
75 mm FB 111021 **43,80**  
100 mm FB 111023 **48,00**



## Trennwände

- 2 Mittelfachschiene, 600 mm
- 6 Trennwände, 150 mm

50 mm FB 111004 **24,00**  
75 mm FB 111005 **26,70**  
100 mm FB 111006 **27,70**  
150 mm FB 111008 **31,30**  
200 mm FB 111010 **42,80**



## Trennwände

- 3 Mittelfachschiene, 600 mm
- 5 Trennwände, 75 mm
- 5 Trennwände, 150 mm

50 mm FB 110915 **35,20**  
75 mm FB 110916 **39,80**  
100 mm FB 110917 **41,55**  
150 mm FB 110918 **47,00**  
200 mm FB 110919 **64,75**

## Lackierung in 11 Farben, auch zweifarbig ohne Aufpreis



RAL 1023 RAL 3003 RAL 3020 RAL 5010 RAL 5012 RAL 5013 RAL 6011 RAL 7016 RAL 7035 RAL 7040 RAL 9005

# Schubladenschränke der Serie 700



- B x H: 705 x 819 mm
- 6 Schubladen mit Einfachauszug  
1 x 75 mm, 3 x 100 mm,  
1 x 125 mm, 1 x 200 mm
- Lackierung RAL 7035 / RAL 5012

Bestell-Nr. FB 110940  
€ **645,-**



- B x H: 705 x 1019 mm
- 6 Schubladen mit Einfachauszug  
2 x 100 mm, 2 x 150 mm,  
2 x 200 mm
- Lackierung RAL 7035 / RAL 5012

Bestell-Nr. FB 110941  
€ **645,-**



- B x H: 705 x 1019 mm
- 7 Schubladen mit Einfachauszug  
1 x 75 mm, 3 x 100 mm,  
1 x 125 mm, 2 x 200 mm
- Lackierung RAL 7035 / RAL 5012

Bestell-Nr. FB 110942  
€ **509,-**

**bedrunka+hirth**



- B x H: 705 x 1019 mm
- 8 Schubladen mit Einfachauszug  
2 x 75 mm, 3 x 100 mm,  
3 x 150 mm
- Lackierung RAL 7035 / RAL 5012

Bestell-Nr. FB 110943  
€ **964,-**



- B x H: 705 x 1319 mm
- 9 Schubladen mit Einfachauszug  
1 x 50 mm, 3 x 100 mm,  
3 x 150 mm, 2 x 200 mm
- Lackierung RAL 7035 / RAL 5012

Bestell-Nr. FB 110944  
€ **1.164,-**



- B x H: 705 x 1519 mm
- 10 Schubladen mit Einfachauszug  
1 x 50 mm, 3 x 100 mm,  
3 x 150 mm, 3 x 200 mm
- Lackierung RAL 7035 / RAL 5012

Bestell-Nr. FB 110945  
€ **1.509,-**



**Muldenplatten**  
4 St. mit 4 Mulden, 18 St.W.  
8 St. mit 3 Mulden, 17 St.W.  
4 St. mit 2 Mulden, 5 St.W.

Bestell-Nr. FB 111011  
**72,15**



**Kunststoffkästen**  
12 St. 150 x 150 mm  
4 St. 75 x 150 mm  
8 St. 75 x 75 mm

50 mm FB 110946 **44,20**  
75 mm FB 111012 **47,20**  
100 mm FB 111013 **52,00**



**Trennwände**  
3 Mittelfachschienen, 600 mm  
10 Trennwände, 150 mm

50 mm FB 111014 **65,40**  
75 mm FB 111015 **73,80**  
100 mm FB 111016 **77,20**  
150 mm FB 111017 **87,10**  
200 mm FB 111018 **66,50**



**Trennwände**  
2 Mittelfachschienen, 600 mm  
8 Trennwände, 200 mm

50 mm FB 110947 **32,20**  
75 mm FB 110948 **35,40**  
100 mm FB 110949 **36,40**  
150 mm FB 110950 **40,20**  
200 mm FB 110951 **49,80**

Lackierung in 11 Farben, auch zweifarbig ohne Aufpreis



# Schubladenschränke der Serie 1000



- B x H: 1005 x 819 mm
- 5 Schubladen mit Einfachauszug  
2 x 100 mm, 2 x 150 mm, 1 x 200 mm
- Lackierung RAL 7035 / RAL 5012

Bestell-Nr. FB 110972  
€ 954,-



- B x H: 1005 x 1019 mm
- 6 Schubladen mit Einfachauszug  
1 x 75 mm, 1 x 125 mm,  
2 x 150 mm, 2 x 200 mm
- Lackierung RAL 7035 / RAL 5012

Bestell-Nr. FB 110973  
€ 1.095,-



- B x H: 1005 x 1019 mm
- 7 Schubladen mit Einfachauszug  
1 x 50 mm, 2 x 100 mm,  
3 x 150 mm, 1 x 200 mm
- Lackierung RAL 7035 / RAL 5012

Bestell-Nr. FB 110974  
€ 1.195,-

bedrunka+hirth



- B x H: 1005 x 1019 mm
- 7 Schubladen mit Einfachauszug  
2 x 75 mm, 3 x 100 mm,  
1 x 150 mm, 1 x 200 mm
- Lackierung RAL 7035 / RAL 5012

Bestell-Nr. FB 110975  
€ 1.301,-



- B x H: 1005 x 1319 mm
- 9 Schubladen mit Einfachauszug  
2 x 50 mm, 2 x 100 mm,  
2 x 150 mm, 3 x 200 mm
- Lackierung RAL 7035 / RAL 5012

Bestell-Nr. FB 110976  
€ 1.125,-



- B x H: 1005 x 1519 mm
- 10 Schubladen mit Einfachauszug  
4 x 100 mm, 4 x 150 mm,  
2 x 200 mm
- Lackierung RAL 7035 / RAL 5012

Bestell-Nr. FB 110977  
€ 1.567,-



## Muldenplatten

- 8 St. mit 4 Mulden, 23 St.W.
- 8 St. mit 3 Mulden, 14 St.W.
- 8 St. mit 2 Mulden, 10 St.W.

Bestell-Nr. FB 111031  
99,45



## Kunststoffkästen

- 16 St. 150 x 150 mm
- 10 St. 75 x 150 mm
- 12 St. 75 x 75 mm


50 mm FB 110978 **68,80**  
75 mm FB 111033 **73,70**  
100 mm FB 111035 **81,00**



## Trennwände

- 5 Mittelfachschienen, 600 mm
- 15 Trennwände, 150 mm

50 mm FB 111037 **60,00**  
75 mm FB 111039 **66,80**  
100 mm FB 111041 **69,30**  
150 mm FB 111042 **78,30**  
200 mm FB 111043 **107,00**



## Trennwände

- 2 Mittelfachschienen, 600 mm
- 8 Trennwände, 300 mm


75 mm FB 110979 **37,00**  
100 mm FB 110980 **38,80**  
150 mm FB 110981 **45,00**  
200 mm FB 110982 **58,60**

## Lackierung in 11 Farben, auch zweifarbig ohne Aufpreis



## Schubladeneinteilungen

fertig zusammengestellt  
für jeweils eine Schublade



für Fronthöhe

mm

50

75

100 / 125

150 / 175

200 / 300

für Serie 500



**Set mit Muldenplatten, 8 × MP 4, 4 × MP 3, Steckwände 25 × MPS 4, 9 × MPS 3**

Bestell-Nr.	FB 111003	---	---	---	---
Preis	56,95	---	---	---	---

**Set mit Kleinteilekästen, 10 St. 150 × 150 mm, 3 St. 150 × 75 mm, 2 St. 75 × 75 mm**

Bestell-Nr.	---	FB 111007	FB 111009	---	---
Preis	---	31,25	34,50	---	---

**Set mit Kleinteilekästen, 6 St. 150 × 150 mm, 6 St. 150 × 75 mm, 12 St. 75 × 75 mm**

Bestell-Nr.	FB 111019	FB 111021	FB 111023	---	---
Preis	40,50	43,80	48,00	---	---

**Set mit 2 Mittelfachschienen, Trennwände 3 × 100 mm, 2 × 150 mm, 3 × 200 mm**

Bestell-Nr.	FB 111032	FB 111034	FB 111036	FB 111038	FB 111040
Preis	28,60	31,25	32,40	36,35	46,80

**Set mit 2 Mittelfachschienen, Trennwände 6 × 150 mm**


Bestell-Nr.	FB 111004	FB 111005	FB 111006	FB 111008	FB 111010
Preis	24,00	26,70	27,70	31,30	42,80

**Set mit 3 Mittelfachschienen, Trennwände 5 × 75 mm, 5 × 150 mm**

Bestell-Nr.	FB 110915	FB 110916	FB 110917	FB 110918	FB 110919
Preis	35,20	39,80	41,55	47,00	64,75



für Serie 700



**Set mit Muldenplatten, 4 × MP 4, 8 × MP 3, 4 × MP 2, Steckwände 18 × MPS 4, 17 × MPS 3 und 5 × MPS**

Bestell-Nr.	FB 111011	---	---	---	---
Preis	72,15	---	---	---	---

**Set mit Kleinteilekästen, 12 St. 150 × 150 mm, 4 St. 150 × 75 mm, 8 St. 75 × 75 mm**

Bestell-Nr.	FB 110946	FB 111012	FB 111013	---	---
Preis	44,20	47,20	52,00	---	---

**Set mit 3 Mittelfachschienen, Trennwände 10 × 150 mm**

Bestell-Nr.	FB 111014	FB 111015	FB 111016	FB 111017	FB 111018
Preis	65,40	73,80	77,20	87,10	66,50

**Set mit 1 Mittelfachschiene, Trennwände 4 × 200 mm**

Bestell-Nr.	FB 111020	FB 111022	FB 111024	FB 111025	FB 111026
Preis	25,30	28,20	29,20	32,70	42,00

**Set mit 1 Mittelfachschiene, Trennwände 2 × 300 mm**

Bestell-Nr.	---	FB 111027	FB 111028	FB 111029	FB 111030
Preis	---	18,50	19,40	22,50	29,30

**Set mit 2 Mittelfachschienen, Trennwände 8 × 200 mm**

Bestell-Nr.	FB 110947	FB 110948	FB 110949	FB 110950	FB 110951
Preis	32,20	35,40	36,40	40,20	49,80

für Serie 1000



**Set mit Muldenplatten, 8 × MP 4, 8 × MP 3, 8 × MP 2, Steckwände 23 × MPS 4, 14 × MPS 3 und 10 × MPS**

Bestell-Nr.	FB 111031	---	---	---	---
Preis	99,45	---	---	---	---

**Set mit Kleinteilekästen, 16 St. 150 × 150 mm, 10 St. 150 × 75 mm, 12 St. 75 × 75 mm**

Bestell-Nr.	FB 110978	FB 111033	FB 111035	---	---
Preis	68,80	73,70	81,00	---	---

**Set mit 5 Mittelfachschienen, Trennwände 15 × 100 mm**

Bestell-Nr.	FB 111037	FB 111039	FB 111041	FB 111042	FB 111043
Preis	60,00	66,80	69,30	78,30	107,00

**Set mit 4 Mittelfachschienen, Trennwände 3 × 100 mm, 5 × 200 mm**

Bestell-Nr.	FB 111044	FB 111045	FB 111046	FB 111047	FB 111048
Preis	43,60	48,80	50,90	57,90	76,40

**Set mit 2 Mittelfachschienen, Trennwände 3 × 300 mm**

Bestell-Nr.	---	FB 111049	FB 111050	FB 111051	FB 111052
Preis	---	24,00	25,30	29,50	40,10

**Set mit 2 Mittelfachschienen, Trennwände 8 × 300 mm**

Bestell-Nr.	---	FB 110979	FB 110980	FB 110981	FB 110982
Preis	---	37,00	38,80	45,00	58,60

# CNC-Werkzeuglagerung



Bestell-Nr. FB 111416  
€ 419,-



Bestell-Nr. FB 111418  
€ 892,-



Bestell-Nr. FB 111419  
€ 907,-

**bedrunka+hirth**



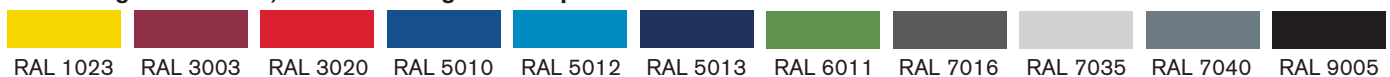
CNC-Transportwagen	CNC-Schubladenschrank	CNC-Flügeltürschrank
B × T × H: 560 × 630 × 950 mm	B × T × H: 705 × 736 × 1019 mm	B × T × H: 980 × 500 × 1838 mm
ohne Träger Bestell-Nr. FB 111416 € 419,-	4 Schubladen mit Vollauszug, je 200 kg 2 × 100, 1 × 300 u. 1 × 400 mm Höhe je 5 CNC-Träger in 300-mm- und 400-mm- Schublade einsetzbar ohne Träger Bestell-Nr. FB 111418 € 892,-	mit Sichtfenstertüren und mit 4 geneigten Werkzeugaufnahmerahmen ohne CNC-Kunststoffeinsätze Bestell-Nr. FB 111419 € 907,-
mit 6 Trägern Bestell-Nr. FB 111417 € 830,-		

**CNC-Kunststoffeinsätze nach Ihrem Bedarf  
bitte mitbestellen!**



CNC-Träger	CNC-Tischaufsatzgestell	CNC-Tischaufsatzgestell
B × T × H: 620 × 120 × 180 mm	B × T × H: 425 × 375 × 300 mm	B × T × H: 425 × 375 × 525 mm
für Transportwagen und Schubladenschrank ohne CNC-Kunststoffeinsätze, max. Aufnahme von Einsätzen je nach Typ bis 5, 7 oder 11 Stück Bestell-Nr. FB 114503 € 68,50	mit 2 Etagen, ohne CNC-Kunststoffeinsätze, max. Aufnahme von Einsätzen je nach Typ bis 8, 10 oder 16 Stück Bestell-Nr. FB 114504 € 154,-	mit 4 Etagen, ohne CNC-Kunststoffeinsätze, max. Aufnahme von Einsätzen je nach Typ bis 16, 20 oder 32 Stück Bestell-Nr. FB 114505 € 223,-



**Lackierung in 11 Farben, auch zweifarbig ohne Aufpreis**







bedrunka+hirth




Typ	Bestell-Nr.	Preis	Typ	Bestell-Nr.	Preis	Typ	Bestell-Nr.	Preis
ISO / SK 30	FB 111423	<b>5,10</b>	ISO / SK 40	FB 111427	<b>5,60</b>	ISO / SK 50	FB 111432	<b>6,20</b>
Cyl / VDI 30	FB 111424	<b>5,10</b>	Cyl / VDI 40	FB 111428	<b>5,60</b>	Cyl / VDI 50	FB 111433	<b>6,20</b>
MK 3	FB 111425	<b>5,10</b>	HSK A50 / B63	FB 111429	<b>7,70</b>	HSK A80 / B100	FB 111434	<b>8,90</b>
MK 4	FB 111426	<b>5,10</b>	HSK A63 / B80	FB 111430	<b>8,30</b>	HSK A100 / B125	FB 111435	<b>9,40</b>
			MK 5	FB 111431	<b>5,60</b>			



Typ	Bestell-Nr.	Preis	Typ	Bestell-Nr.	Preis	Typ	Bestell-Nr.	Preis
HSK A32 / B40	FB 111436	<b>12,20</b>	HSK A40 / B50	FB 111437	<b>10,10</b>	Universal	FB 111438	<b>8,90</b>



Typ	Bestell-Nr.	Preis	Typ	Bestell-Nr.	Preis	Typ	Bestell-Nr.	Preis
Capto C4	FB 111439	<b>5,10</b>	Capto C5	FB 111440	<b>6,10</b>	Capto C6	FB 111441	<b>6,90</b>



Typ	Bestell-Nr.	Preis	Typ	Bestell-Nr.	Preis
Capto C3	FB 111442	<b>12,20</b>	Capto C8	FB 111443	<b>8,90</b>

## CNC-Kunststoffeinsätze

aus ABS-Material, bruch- und schlagfest, ölbeständig, mit Federschnappmechanismus versehen, einfach einzurasten, kein Festschrauben. Werkzeugaufnahmen werden schonend gehalten, Innenstege verhindern ein Festsaugen. Lieferbar für: ISO, SK, MK, VDI, HSK und Capto sowie Universal-Vollmaterial

# Tool-Server-Modular

**bedrunka+hirth**

Der Tool-Server Modular kann wie ein normaler Schubladenschrank in einzelne Fächer unterteilt werden. Das Besondere dieser ökonomischen Lösung: Die Lagerplätze werden nach dem chaotischen Prinzip der Lagerverwaltung eingeteilt. Dazu steht ein Industrie-PC nach Schutzart IP60 im Einsatz. Er ist zur leichten Bedienung seitlich am System montiert. Bis zu 100 Module können in individueller Kombination miteinander verbunden werden.

**Das fortschrittlichste Elektronische Werkzeugausgabesystem!**



Am Touchscreen-Monitor ist die Selektion der zu entnehmenden Produkte über eine übersichtliche Baumstruktur möglich. Optional kann die Auswahl durch einen Barcode-Scan erfolgen.



**Bitte fordern Sie unseren kostenlosen Sonderprospekt mit ausführlichen Informationen an!**





*Das Kerngeschäft von Hüdig + Rocholz ist die Entwicklung und Fertigung von Pack- und Arbeitsplatzsystemen mit zugehörigen Schneidsystemen für Verpackungsmaterial.*

*Einer unserer Schwerpunkte ist dabei die ergonomische und damit auch altersgerechte Arbeitsplatzgestaltung – ein zunehmend wichtiger werdender Aspekt im Hinblick auf die demographische Entwicklung. Wir zeigen Ihnen, worauf bei der Planung geachtet werden muss und wie groß die erzielte Kostenersparnis sein kann.*

*Ganz egal, ob Pack- oder Kommissionierplatz, ob Wareneingang oder Warenausgang, unsere modularen Arbeitsplatz-Systeme lassen sich optimal in den Materialfluss integrieren und an die Anforderungen der dort arbeitenden Menschen anpassen.*

  
**Hüdig + Rocholz**



# System Flex Paktische




## SYSTEM FLEX Paktische für ergonomisches, durchdachtes und wirtschaftliches Arbeiten




Das HR-Profilrohr verbindet die Vorteile von Aluminiumprofil und stabiler Stahlkonstruktion zu einem völlig neuartigen, äußerst flexiblen Konzept. Das HR-Profilrohr wird am Tisch als Funktionsunterzug und mit einer zusätzlichen Lochung an den Stirnseiten als HR-Anbauprofil verwendet.



Der obere Teil der HR-Anbauprofile kann gerade oder mit 20° Neigung montiert werden. Dadurch wird die Griffposition der Anbauten deutlich verbessert! Der Griffbereich wird für die Mitarbeiter ergonomischer. Auch die Trägerarme können mit -10°, 0° oder +10° Neigung montiert werden. Daraus ergeben sich zahlreiche Kombinationsmöglichkeiten.



Die Stirnseiten der HR-Anbauprofile verfügen über eine 39:39-mm-Rasterlochung. Hier werden schnell und ohne zu schrauben Ablageböden, Rollenhalter und weitere Komponenten eingehängt. So können Sie den Tisch ganz einfach an Ihre Prozesse anpassen, auch wenn diese sich mal ändern.




Durch die Trennung der Holme vom Tischfuß können die Aufbauten zusätzlich stufenlos am Gestell horizontal verschoben werden, um z.B. Fördertechnikverbindungen o.ä. aufzunehmen.



Die seitlichen Nuten werden genutzt, um Bauteile wie Lochrückwände, Monitorschwenkarme und weiteres Zubehör zu befestigen und flexibel in der Höhe einzustellen. Darüber hinaus lässt sich das Zubehör jederzeit ganz einfach ergänzen.





**Hüdig+Rocholz**



### SYSTEM FLEX Grundtische

- Stahlrohrgestell 40 × 40 mm
- über Klemmschrauben stufenlos höheneinstellbar von 690-960 mm
- Arbeitsplatte 30 mm stark, melaminharzbeschichtet, lichtgrau
- Akzentfarbe Rubinrot oder Enzianblau

Breite × Tiefe mm	Bestell-Nr.	Preis
1200 × 800 rot	FB 116508	460,-
1200 × 800 blau	FB 116509	460,-
1600 × 800 rot	FB 116510	480,-
1600 × 800 blau	FB 116511	480,-
2000 × 800 rot	FB 116512	495,-
2000 × 800 blau	FB 116513	495,-



### HR-Anbauprofil

- Profil 40 × 40 mm, Länge 1745 mm
- mit 2 Funktionsnuten an den Seiten und 2 Systemlochreihen vorn und hinten
- 2-geteilt, für geraden oder geneigten Aufbau
- Höhe über dem Tisch 1230mm
- Montagesatz für geneigte Montage separat als Zubehör!

Ausführung	Bestell-Nr.	Preis
Profil, gerade	FB 116514	89,-
Montagesatz (gen.)	FB 116515	15,-



### Einzelschublade, verschließbar

- flexible Positionierung unter dem Tisch
- Gehäuse H × B × T: 225 × 527 × 630 mm
- Nutzmaß H × B × T: 125 × 459 × 442 mm
- Traglast 35 kg
- Schubladenfront in Akzentfarbe Rubinrot oder Enzianblau

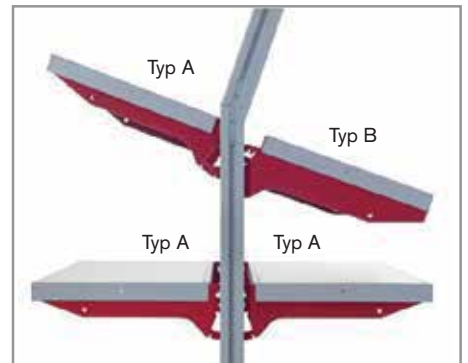
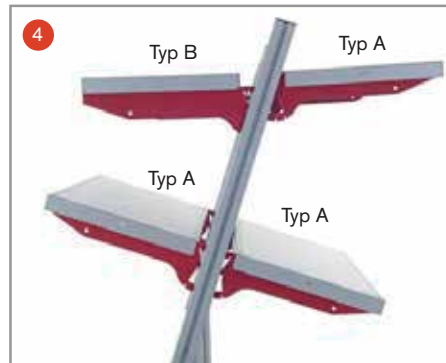
Ausführung	Bestell-Nr.	Preis
rubinrot	FB 116516	250,-
enzianblau	FB 116517	250,-

# System Flex Komponenten

## SYSTEM FLEX Ablageböden

- Zum Einhängen in die Systemlochung der Anbauprofile
- Montage im Winkel von  $-10^\circ$ ,  $0^\circ$  oder  $+10^\circ$
- verschiedene Breiten und Tiefen in zwei Höhen (Typ A und Typ B) ermöglichen unzählige Kombinationen
- ein- und doppelseitig einsetzbar
- Träger in Rubinrot oder Enzianblau

Typ A Breite × Tiefe mm	Bestell-Nr.	Preis
800 × 200 rot	FB 116518	33,-
800 × 200 blau	FB 116519	33,-
800 × 300 rot	FB 116520	44,-
800 × 300 blau	FB 116521	44,-
800 × 400 rot	FB 116522	65,-
800 × 400 blau	FB 116523	65,-
1000 × 200 rot	FB 116524	36,-
1000 × 200 blau	FB 116525	36,-
1000 × 300 rot	FB 116526	46,-
1000 × 300 blau	FB 116527	46,-
1000 × 400 rot	FB 116528	69,-
1000 × 400 blau	FB 116529	69,-



Typ B Breite × Tiefe mm	Bestell-Nr.	Preis
800 × 300 rot	FB 116530	56,-
800 × 300 blau	FB 116531	56,-
1000 × 300 rot	FB 116532	58,-
1000 × 300 blau	FB 116533	58,-

Für gerade Ablagen am geneigten Holm und geneigte Ablagen am geraden Holm benötigen Sie jeweils einen Ablageboden Typ A mit niedrigen Tragarmen und einen Ablageboden Typ B mit hohen Tragarmen!



**Hüdig + Rocholz**



## Fachteiler

- Zum Einstecken in die Lochreihen der Systemböden, als Kartonagenmagazin
  - Farbe Schwarz
- Verpackungseinheit mit 4 Stück

Breite × Tiefe mm	Bestell-Nr.	Preis je VE
300 × 400	FB 116534	20,-

## Anschlagkante


- wird vor den Ablageböden geschraubt
- durchgängige Kante
- volle Nutzung der Bodentiefe

Breite mm	Bestell-Nr.	Preis
800 rot	FB 116535	14,-
800 blau	FB 116536	14,-
1000 rot	FB 116537	16,-
1000 blau	FB 116538	16,-

## Auszugsboden

- Schraubbefestigung in Systemnuten
- im Raster höhenjustierbar
- geeignet z. B. für Etikettendrucker
- 110% Auszug möglich zum Rollenwechsel
- Höhe 140 mm
- Traglast 50 kg

Breite × Tiefe mm	Bestell-Nr.	Preis
800 × 500 rot	FB 116539	220,-
800 × 500 blau	FB 116540	220,-
1000 × 500 rot	FB 116541	230,-
1000 × 500 blau	FB 116542	230,-



## Arbeitsplatzbeleuchtung

- T5 Leuchtstoffröhre oder LED-Technologie
- mit Kegelprismenblende, o. Anschlussleitung

Arbeitsplatz- beleuchtung	Bestell- Nr.	Preis
T5 / 39 Watt	FB 116543	<b>429,-</b>
LED / 33 Watt	FB 116544	<b>529,-</b>
Netz-kabel 3 m	FB 116562	<b>17,-</b>
Verbind.kabel 2,5 m	FB 116563	<b>19,-</b>



## Leuchtenbefestigung

- zur Befestigung der Arbeitsplatzbeleuchtung unter Ablageböden oder Trägerarmen

für Anbaubreite mm	Bestell- Nr.	Preis
800	FB 116545	<b>37,-</b>
1000	FB 116546	<b>39,-</b>




## Trägerarme

- für Leuchtenbefestigung u.a. Anwendungen
- zum Einhängen der Leuchtenbefestigung in das HR-Profil werden 3 Trägerarme benötigt

Tiefe mm Farbe	Bestell- Nr.	Preis
400 rot	FB 116547	<b>5,50</b>
400 blau	FB 116548	<b>5,50</b>



**Hüdig+Rocholz**



## Anbauschneidvorrichtung

- zum Einhängen in das HR-Anbauprofil
- Schnittbreite 750 mm
- H x B x T: 150 x 1000 x 50 mm

## Rollenhalter

- Schraubbefestigung im HR-Anbauprofil
- max. Tragfähigkeit 25kg
- bis Rollenbreite 750 mm und ø 800 mm
- B x T: 1000 x 450 mm


	Bestell- Nr.	Preis
Schneidvorrichtung	FB 116549	<b>310,-</b>
Rollenhalter	FB 116550	<b>98,-</b>



## TFT-Gelenkarme

- zur flexiblen Befestigung in der Systemnut der HR-Anbauprofile
- VESA 75/100-Befestigung
- Quick-Release-Verschluss
- Arme aus Aluminium
- Breite 100 mm, Ausladung 455 mm

Traglast kg	Höhe mm	Bestell- Nr.	Preis
5	115	FB 116551	<b>169,-</b>
15	200	FB 116552	<b>189,-</b>



## Lochrückwände

- zum Einschrauben in die Funktionsnuten
- stufenlos höhen-einstellbar
- bündig mit dem Anbauprofil (Tiefe 30 mm)
- Akzentfarbe Rubinrot oder Enzianblau

Breite x Höhe mm	Bestell- Nr.	Preis
800 x 100 rot	FB 116553	<b>49,-</b>
800 x 100 blau	FB 116554	<b>49,-</b>
800 x 500 rot	FB 116555	<b>85,-</b>
800 x 500 blau	FB 116556	<b>85,-</b>
1000 x 100 rot	FB 116557	<b>62,-</b>
1000 x 100 blau	FB 116558	<b>62,-</b>
1000 x 500 rot	FB 116559	<b>99,-</b>
1000 x 500 blau	FB 116560	<b>99,-</b>

# System 2000



## SYSTEM 2000

Das SYSTEM 2000 ist das meistverkaufte professionelle Packtischsystem und ermöglicht nun noch mehr Flexibilität. Ecklösungen oder Verkettungen bieten unzählige Gestaltungsmöglichkeiten vom Einzelarbeitsplatz bis zur kompletten Packlinie. Modular aufgebaut lässt es sich jederzeit ausbauen oder nachrüsten. Beim SYSTEM 2000 ist alles ergonomisch griffbereit angeordnet.

Pos.	Artikel	Beschreibung	Maße B × T × H mm	Bestell-Nr.	Preis
1	<b>Pack- und Arbeitstisch</b>	höheninstellbar, Flächenbelastung max. 300 kg	1600 × 800 × 690-960	FB 115164	<b>446,-</b>
2	<b>Pack- und Arbeitstisch</b>	höheninstellbar, Flächenbelastung max. 300 kg	2000 × 920 × 690-960	FB 111685	<b>465,-</b>
3	<b>Befestigungsholm, lang</b>	Höhe 1085 mm über Tisch, für Zubehör (1 Paar)	40 × 40 × 1770	FB 111686	<b>80,-</b>
4	<b>Rückwandbord</b>	zur Befestigung an der Tischrückseite	2000 × 40 × 40	FB 111688	<b>71,-</b>
5	<b>Formularablage</b>	Stahlblech, silbergrau	1630 × 230 × 60	FB 111690	<b>117,-</b>
6	<b>Schrägablage</b>	in der Neigung stufenlos verstellbar	1630 × 450 × 60	FB 115162	<b>213,-</b>
7	<b>Universalablage</b>	Zus. Ablagefläche für Ordner, kleine Drucker etc.	440 × 520 × 60	FB 115163	<b>98,-</b>
8	<b>Arbeitsplatzbeleuchtung</b>	2 × 36 W, ca. 980 Lux in 1 m Abstand, Befestigung an Anbaumagazin	900 × 135 × 60	FB 111701	<b>280,-</b>
9	<b>Kartonmagazin</b>	für Tischbreite 2000 mm, mit 5 kleinen und 4 großen Stahlbügeln	1600 × 600 × 400	FB 111689	<b>235,-</b>
10	<b>Kartonmagazin</b>	für Tischbreite 1600 mm, mit 3 kleinen und 3 großen Stahlbügeln	1015 × 600 × 400	FB 115165	<b>226,-</b>
11	<b>Tragsäule</b>	für TFT und Tastaturhalterung, Klemmbefestigung am Tisch	51 × 51 × 445	FB 115166	<b>107,10</b>
12	<b>TFT-Gelenkarm</b>	VESA 75/100, bis 5 kg, für Trag- oder Profilsäule	100 × 455 × 115	FB 115167	<b>169,-</b>
13	<b>Tastatur- und Mausablage</b>	in Höhe und Neigung verstellbar, für Trag- oder Profilsäule	640 × 470 × 50	FB 115168	<b>169,-</b>
14	<b>Druckerauszug</b>	zur Montage auf Kartonmagazin 1653 oder 2053	400 × 700 × 100	FB 115169	<b>272,-</b>
15	<b>Stahlschublade</b>	verschließbar, links oder rechts montierbar	520 × 500 × 150	FB 111697	<b>161,-</b>
16	<b>Schrankeinheit</b>	1 Schublade, 1 Schranktür, getrennt schließend	535 × 600 × 785	FB 115229	<b>495,-</b>
17	<b>Zwischenboden</b>	für Tischbreite 1600 mm	1145 × 650 × 19	FB 115170	<b>160,-</b>
18	<b>Haltehalterung für PC</b>	Innenmaß H: 307-531 mm B: 78-220 mm	100-242 × 125 × 320-545	FB 111695	<b>98,-</b>





## Hüdig + Rocholz



- flexibles Tischsystem für Versand, Kommissionierung und Wareneingang
- lässt sich auf spezielle Verpackungsabläufe abstimmen und ist dabei jederzeit ausbaufähig
- lässt sich problemlos nach- bzw. umrüsten
- höheneinstellbar
- weitere Ausführungen mit integrierter Waage und Rollenbahn auf Anfrage lieferbar
- Stahlteile pulverbeschichtet in Anthrazit, RAL 7016, Unterzüge in Rot, RAL 2002

### Ergonomische Höhenverstellung

Mit der Kurbel- oder auch elektromotorischer Höhenverstellung kann der Tisch einfach und schnell von jeder Person individuell auf die optimale Arbeitshöhe – auch unter Berücksichtigung der Größe der Packstücke – eingestellt werden.



Pos.	Artikel	Beschreibung	Maße B × T × H mm	Bestell-Nr.	Preis
19	<b>Pack- und Arbeitstisch</b>	mit Rollenbahn und Waage, höheneinstellbar	1955 × 920 × 690-960	FB 115171	<b>2.087,-</b>
20	<b>Befestigungsholm, lang</b>	Höhe 1085 mm über Tisch, für Zubehör (1 Paar)	40 × 40 × 1770	FB 111686	<b>80,-</b>
21	<b>Seitenführung</b>	zur Befestigung an der Tischrückseite	1955 × 20 × 70	FB 115172	<b>75,-</b>
22	<b>Ablagebord</b>	Holzplatte, kunststoffbeschichtet, Klemmbefestig.	1600 × 400 × 60	FB 111691	<b>177,-</b>
23	<b>Tastatúrauszug</b>	zur Montage unter dem Ablagebord	600 × 420 × 110	FB 115173	<b>121,-</b>
24	<b>Halterung</b>	für Waagenanzeigergerät	120 × 92 × 42	FB 115174	<b>62,-</b>
25	<b>Zwischenboden</b>	für Tischbreite 2000 mm	1730 × 770 × 19	FB 115175	<b>187,-</b>
26	<b>Rollenbahntisch</b>	in Höhe und Neigung verstellbar	1955 × 640 × 690-960	FB 115176	<b>878,-</b>
27	<b>Höhenverstellung</b>	für alle Tische auf Anfrage lieferbar	---	---	---

# System 2000




  
**Hüdig + Rocholz**



Pos.	Artikel	Beschreibung	Maße B × T × H mm	Bestell-Nr.	Preis
28	<b>Profileiste</b>	Montage am Befestigungsholm, für TFT und Tastaturhalterung	750 × 51 × 40	FB 115177	<b>184,-</b>
29	<b>TFT-Gelenkarm</b>	Vesa 75/100, bis 15 kg, für Trag- oder Profilsäule	400 × 455 × 200	FB 115178	<b>189,-</b>
30	<b>Tastatur- und Mausablage</b>	in Höhe und Neigung verstellbar	640 × 470 × 50	FB 115168	<b>169,-</b>
31	<b>Multifunktionsträger</b>	zur Befestigung des Etikettenutensilos an den Holmen	1640 × 40 × 40	FB 115179	<b>48,-</b>
32	<b>Etikettenutensilo</b>	inkl. Fachteiler u. Ablösefunktion, Bef. an Pos. 31	1616 × 200 × 90	FB 115180	<b>153,-</b>
33	<b>Druckerwagen</b>	mit Vorratsfach, 4 Lenkrollen, 2 mit Feststellern	500 × 700 × 240	FB 115181	<b>298,-</b>
34	<b>Halterung f. Ablagekästen</b>	für DIN A 4-Ablagekästen, zur Befestigung unter Ablagebord Pos. 22 oder 23	265 × 375 × 330	FB 115182	<b>115,-</b>
35	<b>Vorratsbox</b>	für Luftkissenfolie und andere Füllmaterialien	765 × 600 × 1000	FB 115183	<b>129,-</b>
36	<b>Schneidvorrichtung</b>	passend für Regale Breite 1285 mm, Seite 22	---	FB 115184	<b>329,-</b>
36	<b>Achssatz inkl. Konen</b>	sowie Lagerschalen mit 2 Tiefenriegeln	---	FB 115185	<b>110,-</b>
37	<b>Regaltrennbügel</b>	Set, bestehend aus 2 Querträgern und 3 Bügeln	---	FB 115186	<b>240,-</b>
38	<b>Bodenmatte</b>	gelenkschonend, durchblutungsfördernd	1350 × 1000 × 16	FB 115187	<b>196,-</b>



Hüdig + Rochoz



## Modul 5000

Auch mit Rollenbahn lieferbar!



Das modulare Arbeitsplatzsystem setzt neue Maßstäbe hinsichtlich Funktionalität, Ergonomie und Stabilität. Das innovative Design wurde international ausgezeichnet. MODUL 5000 lässt sich mit wenigen Handgriffen individuell dem Menschen und seiner Arbeit anpassen. Auf Wunsch kann die Arbeitsebene per Kurbelmechanik oder motorisch von Sitz- auf Steharbeitshöhe verstellt werden.

- ergonomischer Packtisch
- international ausgezeichnetes Design
- Stahlteile in Anthrazit, RAL 7016, pulverbeschichtet
- Unterzüge in Rot, RAL 2002
- weitere Ausführungen und Zubehör lieferbar, sprechen Sie uns an!



Pos.	Artikel	Beschreibung	Maße B × T × H mm	Bestell-Nr.	Preis
1	<b>Pack- und Arbeitstisch</b>	höhenverstellbar 720 - 1070 mm im 50-mm-Raster Flächenbelastung max. 200 kg	2000 × 1040 × 1330	FB 115188	<b>705,-</b>
2	<b>Pack- und Arbeitstisch</b>	wie Pos. 1, mit Waage inkl. EDV-Schnittstelle	2000 × 1040 × 1330	FB 115189	<b>2.197,-</b>
3	<b>Tragholm</b>	zur Befestigung weiterer Anbauten (1 Paar)	40 × 95 × 950	FB 115190	<b>138,-</b>
4	<b>Kartonmagazin</b>	mit 9 Bügeln, für ca. 160 Faltkartons	1705 × 550 × 400	FB 115191	<b>276,-</b>
5	<b>Rückwandbord</b>	zur Befestigung an der Tischrückseite	1705 × 85	FB 115192	<b>71,-</b>
6	<b>Mehrzweckablage</b>	aus Stahlblech	315 × 240 × 130	FB 115193	<b>81,-</b>
7	<b>Container mit Schublade</b>	abschließbar, Kunststoffeinsatz, 4 Lenkrollen, davon 2 mit Feststellern	555 × 760 × 665	FB 115194	<b>703,-</b>
8	<b>Untertisch-Schneidergerät</b>	Rolle-ø max. 750 mm, max. 200 kg, Schnittbreite 750 mm, 4 Lenkrollen, davon 2 mit Feststellern	1090 × 970 × 810	FB 115195	<b>700,-</b>
9	<b>Arbeitsplatzbeleuchtung</b>	2 × 36 W, ca. 980 Lux in 1 m Abstand	900 × 135 × 60	FB 111701	<b>280,-</b>
10	<b>Stehpult</b>	mit neigbarer Tischplatte	800 × 750 × 1330	FB 115196	<b>998,-</b>
11	<b>Stehhilfe ErgoPlus 3000</b>	Rücken- und Sitzpolster stufenlos verstellbar	---	FB 115197	<b>219,-</b>

# Modul 5200



## MODUL 5200

Das flexibel einsetzbare System für Informations- und Steharbeitsplätze. Wählen Sie aus den hier vorgeschlagenen Konfigurationen oder stellen Sie sich ihr eigenes individuelles System zusammen. Grundgestelle und Ablageborde sind in verschiedenen Variationen lieferbar. Sprechen Sie uns an!

- Rückwand als Lochblech für Werkzeughalter
- alternativ auch als Magnettafel ausgeführt
- 4 Lenkrollen, davon 2 mit Feststellern
- individuelle Konfigurationen lieferbar



**Hüdig + Rocholz**



Pos.	Artikel	Beschreibung	Maße B × T × H mm	Bestell-Nr.	Preis
1	<b>QM-Station 531003</b>	mit Metallablage, Lochblech, Schublade, fahrbar	670 × 650 × 1765	FB 115198	<b>611,-</b>
2	<b>QM-Station 531005</b>	mit Metallablage, Lochblech, Schrank für Ordner, fahrbar	670 × 650 × 1765	FB 115199	<b>597,-</b>
3	<b>QM-Station 531004</b>	mit Metallablage, Lochblech, Schublade für Hängeregistratur, fahrbar	670 × 650 × 1765	FB 115200	<b>665,-</b>
4	<b>QM-Station 531007</b>	mit Metallablage, Lochblech, Schublade breite Ausführung, stationär	1050 × 650 × 1765	FB 115201	<b>745,-</b>
5	<b>QM-Station 531009</b>	mit Metallablage, Whiteboard, Schrank für Ordner, fahrbar	670 × 650 × 1765	FB 115202	<b>a. Anfrage</b>
6	<b>Stehhilfe ErgoPlus 3000</b>	stufenlose Verstellung des Rücken- u. Sitzpolsters	---	FB 115197	<b>219,-</b>



**Hüdig + Rochoz**



**2 Schneidständer waagrecht**


- Austrittshöhe 890 mm
- max. Rollen-ø 800 mm
- max. Rollengewicht 200 kg



**1 Doppel-Schneidständer waagrecht**

- Austrittshöhe 890 / 1215 mm
- max. Rollen-ø je 800 mm
- max. Rollengewicht je 150 kg

Alle Schneidständer werden mit Schnellwechsellkassette mit Klinge für Schaum- und Luftpolsterfolie und mit Kreismesser für Papier, Pappe usw. geliefert.



**3 Schneidständer senkrecht**

- max. Rollen-ø 700 mm
- max. Rollengewicht 200 kg
- einfache Bedienung durch Griffstock
- fahrbar



Pos.	Artikel	Beschreibung	Maße B x T x H mm	Bestell-Nr.	Preis
1	<b>Doppel-Schneidständer</b>	Schnittbreite 750 mm	1090 x 970 x 1740	FB 111719	<b>900,-</b>
1	<b>Doppel-Schneidständer</b>	Schnittbreite 1000 mm	1340 x 970 x 1740	FB 111720	<b>930,-</b>
1	<b>Doppel-Schneidständer</b>	Schnittbreite 1250 mm	1590 x 970 x 1740	FB 111721	<b>970,-</b>
1	<b>Doppel-Schneidständer</b>	Schnittbreite 1600 mm	1940 x 970 x 1740	FB 111722	<b>1.008,-</b>
2	<b>Schneidständer waagrecht</b>	Schnittbreite 750 mm	1090 x 970 x 1740	FB 111715	<b>570,-</b>
2	<b>Schneidständer waagrecht</b>	Schnittbreite 1000 mm	1340 x 970 x 1740	FB 111716	<b>585,-</b>
2	<b>Schneidständer waagrecht</b>	Schnittbreite 1250 mm	1590 x 970 x 1740	FB 111717	<b>600,-</b>
2	<b>Schneidständer waagrecht</b>	Schnittbreite 1600 mm	1940 x 970 x 1740	FB 111718	<b>630,-</b>
3	<b>Schneidständer senkrecht</b>	Schnittbreite 1000 mm	700 x 780 x 1300	FB 111726	<b>440,-</b>
3	<b>Schneidständer senkrecht</b>	Schnittbreite 1250 mm	700 x 780 x 1550	FB 111727	<b>461,-</b>
3	<b>Schneidständer senkrecht</b>	Schnittbreite 1600 mm	700 x 780 x 1900	FB 111728	<b>480,-</b>
3	<b>Schneidständer senkrecht</b>	Schnittbreite 1800 mm	700 x 780 x 2100	FB 111729	<b>593,-</b>
3	<b>Schneidständer senkrecht</b>	Schnittbreite 2000 mm	700 x 780 x 2300	FB 111730	<b>610,-</b>

# Schneidständer für Pappe, Folien usw.



**Hüdig+Rocholz**



### 1 Doppel-Schneidständer waagrecht

- Austrittshöhe stufenlos einstellbar
- max. Rollen-ø je 800 mm
- max. Rollengewicht gesamt 130 kg



### 2 Schneidständer waagrecht

- Austrittöffnung stufenlos einstellbar
- max. Rollen-ø 800 mm
- max. Rollengewicht 100 kg

### 3 Schneidständer senkrecht

- max. Rollen-ø 700 mm
- max. Rollengewicht 200 kg
- einfache Bedienung durch Griffstock
- fahrbar



Alle Schneidständer werden mit Schnellwechsellkassette mit Klinge für Schaum- und Luftpolsterfolie und mit Kreismesser für Papier, Pappe usw. geliefert.



Pos.	Artikel	Beschreibung	Maße B × T × H mm	Bestell-Nr.	Preis
1	<b>Doppel-Schneidständer</b>	Schnittbreite 750 mm	1120 × 920 × 1665	FB 111710	<b>652,-</b>
1	<b>Doppel-Schneidständer</b>	Schnittbreite 1000 mm	1370 × 920 × 1665	FB 111711	<b>678,-</b>
1	<b>Doppel-Schneidständer</b>	Schnittbreite 1250 mm	1620 × 920 × 1665	FB 111712	<b>723,-</b>
1	<b>Doppel-Schneidständer</b>	Schnittbreite 1600 mm	1970 × 920 × 1665	FB 111713	<b>799,-</b>
1	<b>Doppel-Schneidständer</b>	Schnittbreite 1800 mm	2170 × 920 × 1665	FB 111714	<b>910,-</b>
2	<b>Schneidständer waagrecht</b>	Schnittbreite 750 mm	1120 × 920 × 1165	FB 111705	<b>338,-</b>
2	<b>Schneidständer waagrecht</b>	Schnittbreite 1000 mm	1370 × 920 × 1165	FB 111706	<b>358,-</b>
2	<b>Schneidständer waagrecht</b>	Schnittbreite 1250 mm	1620 × 920 × 1165	FB 111707	<b>378,-</b>
2	<b>Schneidständer waagrecht</b>	Schnittbreite 1600 mm	1970 × 920 × 1165	FB 111708	<b>416,-</b>
2	<b>Schneidständer waagrecht</b>	Schnittbreite 1800 mm	2170 × 920 × 1165	FB 111709	<b>464,-</b>
2	<b>Schneidständer waagrecht</b>	Schnittbreite 2000 mm	2370 × 920 × 1165	FB 115203	<b>521,-</b>
3	<b>Schneidständer senkrecht</b>	Schnittbreite 1000 mm	480 × 580 × 1300	FB 111723	<b>436,-</b>
3	<b>Schneidständer senkrecht</b>	Schnittbreite 1250 mm	480 × 580 × 1550	FB 111724	<b>456,-</b>
3	<b>Schneidständer senkrecht</b>	Schnittbreite 1600 mm	480 × 580 × 1900	FB 111725	<b>472,-</b>



**Hüdig+Rocholz**



## 1 Abrollbock, fahrbar

- max. Rollen-ø 750 mm
- max. Rollengewicht 200 kg
- 4 Lenkrollen, davon 2 mit Feststellern
- passend zur Anbauschneidvorrichtung

## 2 Anbau-Schneidvorrichtung

- passend für Tische SYSTEM 2000 und MODUL 5000
- Schnellwechsellkassette mit Klinge für Schaum- und Luftpolsterfolien und mit Kreismesser für Papier, Pappe etc.
- passend zu den Abrollböcken



## 3 Untertisch-Schneidergerät, fahrbar

- passend für Tische SYSTEM 2000
- Austrittshöhe 580 mm
- max. Rollen-ø 750 mm
- max. Rollengewicht 200 kg
- Schnellwechsellkassette mit Klinge für Schaum- und Luftpolsterfolien und Kreismesser für Papier, Pappe etc.

## 4 Untertisch-Schneidergerät, fahrbar

- passend für Tische MODUL 5000
- Austrittshöhe 544 mm
- max. Rollen-ø 750 mm
- max. Rollengewicht 200 kg
- Schnellwechsellkassette mit Klinge für Schaum- und Luftpolsterfolien und Kreismesser für Papier, Pappe etc.

Pos.	Artikel	Beschreibung	Maße B × T × H mm	Bestell-Nr.	Preis
1	<b>Abrollbock, fahrbar</b>	Rollenbreite max. 750 mm	1000 × 840 × 500	FB 115204	<b>280,-</b>
1	<b>Abrollbock, fahrbar</b>	Rollenbreite max. 1000 mm	1250 × 840 × 500	FB 115205	<b>295,-</b>
1	<b>Abrollbock, fahrbar</b>	Rollenbreite max. 1250 mm	1500 × 840 × 500	FB 115206	<b>308,-</b>
2	<b>Anbau-Schneidvorrichtung</b>	Schnittbreite max. 750 mm	1033 × 250 × 280	FB 115207	<b>380,-</b>
2	<b>Anbau-Schneidvorrichtung</b>	Schnittbreite max. 1000 mm	1283 × 250 × 280	FB 115208	<b>390,-</b>
2	<b>Anbau-Schneidvorrichtung</b>	Schnittbreite max. 1250 mm	1533 × 250 × 280	FB 115209	<b>405,-</b>
3	<b>Untertisch-Schneidergerät fahrbar</b>	Schnittbreite max. 750 mm	1000 × 880 × 740	FB 115210	<b>600,-</b>
3	<b>Untertisch-Schneidergerät fahrbar</b>	Schnittbreite max. 1000 mm	1250 × 880 × 740	FB 115211	<b>615,-</b>
3	<b>Untertisch-Schneidergerät fahrbar</b>	Schnittbreite max. 1250 mm	1500 × 880 × 740	FB 115212	<b>630,-</b>
3	<b>Untertisch-Schneidergerät fahrbar</b>	Schnittbreite max. 1600 mm	1850 × 880 × 740	FB 115213	<b>660,-</b>
4	<b>Untertisch-Schneidergerät fahrbar</b>	Schnittbreite max. 750 mm	1090 × 970 × 810	FB 115195	<b>700,-</b>
4	<b>Untertisch-Schneidergerät fahrbar</b>	Schnittbreite max. 1000 mm	1340 × 970 × 810	FB 115214	<b>715,-</b>
4	<b>Untertisch-Schneidergerät fahrbar</b>	Schnittbreite max. 1250 mm	1590 × 970 × 810	FB 115215	<b>730,-</b>
4	<b>Untertisch-Schneidergerät fahrbar</b>	Schnittbreite max. 1600 mm	1940 × 970 × 810	FB 115216	<b>760,-</b>

# Papierabroller



## 1 VARIO

- praktische Einhandbedienung
- hohe Standfestigkeit
- für Papier- und Folienrollen von 300 bis 1000 mm Breite
- Rollendurchmesser bis 240 mm, max. 20 kg
- dynamisches Design
- serienmäßig mit Zahnschiene für Papier und Folie
- Tragelemente aus hochwertigem, mattschwarzem Polyamid
- Federnde, abklappbare Abreißschiene
- einfacher Rollenwechsel



## 2 STANDARD

- praktische Einhandbedienung
- hohe Standfestigkeit
- für Papierrollen von 300 bis 1000 mm Breite
- Rollendurchmesser bis 220 mm, max. 20 kg
- glatte, federnde Abreißschiene



## 3 ZAC

- praktische Einhandbedienung
- für Papier- und Folienrollen von 300 bis 1000 mm Breite
- Rollendurchmesser bis 240 mm, max. 20 kg
- federnde, abklappbare Abreißschiene
- einfacher Rollenwechsel

Pos.	Artikel	Bestell-Nr.	Preis
1	VARIO Tischabroller für Rollenbreite 400 mm	FB 115217	128,-
1	VARIO Tischabroller für Rollenbreite 500 mm	FB 115218	132,-
1	VARIO Tischabroller für Rollenbreite 600 mm	FB 115219	135,-
1	VARIO Tischabroller für Rollenbreite 750 mm	FB 115220	141,-
2	STANDARD Tischabroller für Rollenbreite 400 mm	FB 115221	75,-
2	STANDARD Tischabroller für Rollenbreite 500 mm	FB 115222	80,-
2	STANDARD Tischabroller für Rollenbreite 600 mm	FB 115223	84,-
2	STANDARD Tischabroller für Rollenbreite 750 mm	FB 115224	93,-
3	ZAC Tischabroller für Rollenbreite 400 mm	FB 115225	64,-
3	ZAC Tischabroller für Rollenbreite 500 mm	FB 115226	66,-
3	ZAC Tischabroller für Rollenbreite 600 mm	FB 115227	65,-
3	ZAC Tischabroller für Rollenbreite 750 mm	FB 115228	74,-



**Hüdig + Rocholz**



Weitere Ausführungen  
und Kombinationen auf Anfrage!








RHEWA entwickelt und produziert am Standort Mettmann im Rheinland seit mehr als 100 Jahren industrielle Wägetechnik. Neben der hohen Produktqualität stehen die Anforderungen und Wünsche der Kunden im Vordergrund, so dass eine optimale Lösung gewährleistet ist. Die hohe Fertigungstiefe und die eigene Entwicklungsabteilung ermöglichen eine schnelle, wirtschaftliche Umsetzung.

Die nachfolgenden Standardwaagen für den Industrie- und Logistikbereich sind ein Auszug aus unserem Produktportfolio. Wägetechnische Sonderlösungen, aber auch Waagen für die Lebensmittel-, Pharma- und chemische Industrie sind weitere Einsatzgebiete, wo wir mit unserer Erfahrung Sicherheit bei Planung und Ausführung garantieren können.

Sie haben das Anforderungsprofil – wir liefern die Lösung. Gemeinsam mit unseren Fachhandelspartnern erarbeiten wir für Sie das passende Waagenkonzept.



# Zähl- und Tischwaagen

## 937B Zählwaage, für nicht eichpflichtige Wägungen

Bedienerfreundliche Zählwaage mit Optimierungssystem und Summierfunktion. Gehäuse aus schlagfestem ABS-Kunststoff. Plattform aus Edelstahl. Inkl. Klarsichtschutzhaube.

- 3 LCD Anzeigen für Gewicht, Referenzgewicht und Stückzahl, 14 mm hoch
- numerische Folientastatur mit Druckpunktasten und akustischer Rückmeldung
- Taraausgleich
- akustische Sollgewichtskontrolle
- Netzanschluss (2,5 m Kabel), Akku und Ladegerät integriert

Wägeplattform mm	Wägebereich kg	Ziffernschritt g	Teilegewicht ab g	Bestell-Nr.	Preis
330 × 240	3	0,1	0,08	FB 114523	293,-
	6	0,2	0,16	FB 114524	293,-
	15	0,5	0,4	FB 114525	293,-
	30	1	0,8	FB 114526	293,-



## 925 Tischwaage, für nicht eichpflichtige Wägungen

Äußerst präzise Kontrollwaage mit einer Plattform aus Edelstahl und großer LCD-Anzeige. Gehäuse aus ABS-Kunststoff, tropfwassergeschützt (IP 54), sehr flache und ergonomische Bauweise. Inkl. Klarsichtschutzhaube.

**RHEWA**  
Waagen

- LCD Anzeige, 31 mm hoch, mit blauer Hintergrundbeleuchtung
- Brutto- oder Nettogewicht, Taraausgleich, Zählfunktion
- optische und akustische Sollwertkontrolle im Wägebetrieb
- Folientastatur mit Druckpunkt und akustischer Rückmeldung
- Batteriebetrieb mit automatischer Abschaltung oder Netzanschluss 230 V (Zubehör)

Wägeplattform mm	Wägebereich kg	Ziffernschritt g	Bestell-Nr.	Preis
230 × 230	4	0,2	FB 114527	305,-
	8	0,5	FB 114528	305,-
	15	1	FB 114529	305,-



## 940C Tischwaage, für nicht eichpflichtige Wägungen

Kompakte Tischwaage aus ABS-Kunststoff, tropfwassergeschützt (IP 54), mit Edelstahlplattform. 1 DMS-Wägezelle. Tastatur mit 4 Kurzhubtasten. Inkl. Klarsichtschutzhaube.

- LCD Anzeige, 19 mm hoch
- Anzeige von Brutto- oder Nettogewicht, Taraausgleich
- Batteriebetrieb mit automatischer Abschaltung
- Netzanschluss 230 V als Zubehör

Wägeplattform mm	Wägebereich kg	Ziffernschritt g	Bestell-Nr.	Preis
210 × 190	4	0,2	FB 114530	120,-
	10	0,5	FB 114531	120,-
	20	1	FB 114532	120,-



## 923 Tischwaage, für nicht eichpflichtige Wägungen

Velseitige Tischwaage ideal für Kontrollwägungen. Summierfunktion für einen Summenspeicher. Gehäuse aus ABS-Kunststoff, tropfwassergeschützt (IP 54) mit extra großer Edelstahlplattform. Inkl. Klarsichtschutzhaube.

- LCD Anzeige hinterleuchtet, 25 mm hoch
- Folientastatur mit Druckpunkt und akustischer Rückmeldung
- Anzeige von Brutto- oder Nettogewicht, Taraausgleich
- Akkubetrieb mit automatischer Abschaltung
- Akku und Ladegerät in der Waage integriert, 2,5 m Netzanschlusskabel

Wägeplattform mm	Wägebereich kg	Ziffernschritt g	Bestell-Nr.	Preis
330 × 240	30	1	FB 114533	285,-





## 933L Tischwaage, für nicht eichpflichtige Wägungen

Vieleitig einsetzbare Tischwaage, ideal zum Einbau in Packtische, einschl. Auswertegerät. Gehäuse aus ABS-Kunststoff, schlagfest, Schutzart IP 52, Auswertegerät als Tisch- und Wandgerät verwendbar (inkl. Wandbefestigungsset). Anschlusskabel 1,80 m. Wägebrücke pulverbeschichtet, Wägeplattform aus Edelstahl, IP 66.

- LCD Anzeige, 30 mm
- Taraausgleich
- Anzeige von Brutto- oder Nettogewicht
- Kurzhubtasten
- 2m Messkabel mit Steckverbindung
- 230 V Netzanschluss über externes Steckernetzgerät, 1,8 m Kabel
- interner Akku

Wägeplattform mm	Wägebereich kg	Zifferschritt g	Bestell-Nr.	Preis
500 × 400	35	10	FB 114534	<b>648,90</b>
	60	20	FB 114535	<b>648,90</b>
	150	50	FB 114536	<b>690,10</b>



## 943C Tischwaage, für nicht eichpflichtige Wägungen

Vieleitig einsetzbare Tischwaage mit separatem Auswertegerät. Gehäuse aus ABS-Kunststoff, schlagfest, Schutzart IP 52. Auswertegerät als Tisch- und Wandgerät verwendbar (inkl. Wandbefestigungsset). Wägebrücke lackiert, Wägeplattform aus Edelstahl

- LCD Anzeige, 30 mm
- Brutto- oder Nettogewicht
- Kurzhubtasten
- Taraausgleich
- 1,8 m Messkabel mit Steckverbindung
- 230 V Netzanschluss über externes Steckernetzgerät, 1,8 m Kabel
- interner Akku

Wägeplattform mm	Wägebereich kg	Zifferschritt g	Bestell-Nr.	Preis
510 × 410	60	5	FB 114537	<b>445,-</b>
	150	20	FB 114538	<b>445,-</b>



## 954 Handhubwagen für nicht eichpflichtige Wägungen

Robuster Handhubwagen zum einfachen Wiegen

- verwindungssteife Konstruktion mit unten geschlossenem U-Profilrahmen, lackiert
- polyurethanbereifte Lenkräder und Tandemlastrollen
- einschl. einfach zu bedienender Auswertelektronik im Kunststoffgehäuse, Schutzart IP 52
- LCD-Anzeige mit Hinterleuchtung, Ziffernhöhe 30 mm
- Anzeige von Brutto-, Netto-, Taragewicht oder Stückzahl
- Taraausgleich
- Akku integriert, Ladegerät extern.

Gabellänge × Gabeltragbreite mm	Wägebereich kg	Zifferschritt g	Traglast kg	Bestell-Nr.	Preis
1160 × 540	2000	1000	2300	FB 114545	<b>1.465,-</b>



## 856 Handhubwagen, EG-eichfähig Klasse III

Robuster Handhubwagen mit integrierter Waage. Verwindungssteife Konstruktion mit unten geschlossenem U-Profilrahmen, lackiert.

Polyurethanbereifte Lenkräder und Tandem-Lastrollen.

Akku und Ladegerät integriert, einschl. Zweibereichsfunktion bei Ausführung B.

Bei den folgenden Ausführungen mit der zusätzlichen Ausstattung:

Ausführung C: Zähl- und Summierfunktion, 2 × RS232 Schnittstellen (on board)

Ausführung Z: Anschluss einer Referenzwaage möglich, 6 frei belegbare Funktionstasten

Optionen (Preise auf Anfrage): Drucker, Etikettendrucker, Scanner, Referenzwaage, WLAN

Abbildungen enthalten kostenpflichtige Optionen



Gabellänge × Gabeltragbreite mm	Wägebereich kg	Zifferschritt g	Traglast kg	Ausführung	Waage ungeeicht		Eichkosten	
					Bestell-Nr.	Preis	Bestell-Nr.	Preis
1150 × 575	2000	500 / 1000	2300	B	FB 114539	<b>3.234,20</b>	FB 114892	<b>150,-</b>
				C	FB 114540	<b>3.285,70</b>	FB 114893	<b>150,-</b>
				Z	FB 114541	<b>3.440,20</b>	FB 114894	<b>150,-</b>

# Tisch- und Bodenwaagen

## Tisch- und Bodenwaagen, EG-eichfähig Klasse III Typ 831, 832, 833, 834 und 835

Zuverlässige, äußerst präzise Industriewaagen einschließlich Auswertegerät 82alpha oder 82c plus aus Edelstahl, Schutzart IP 67. Verwendbar als Tisch- und Wandgerät. Anzeige von Brutto-, Netto- oder Taragewicht und Taraausgleich, 10 frei gestaltbare Druckbelege, integriertes Netzteil, 2 m Anschlusskabel, Messkabel mit Festanschluss, Wägebrücke pulverbeschichtet, Wägeplattform aus Edelstahl, Wägezelle aus eloxierter Aluminiumlegierung, IP 66.

### mit Auswertegerät 82alpha

- mit LED-Anzeige, Ziffernhöhe 25 mm
- 1 serielle Schnittstelle RS232 (on board)

### mit Auswertegerät 82c plus

- mit LCD-Anzeige, hinterleuchtet Ziffernhöhe 28 mm
- 2 serielle Schnittstellen RS232 (on board)
- numerische Tastatur
- Summier- und Zählfunktion



**RHEWA**  
Waagen

Wäge- plattform mm	Wäge- bereich kg	Ziffer- schritt g	mit 82alpha, ungeeicht		mit 82c plus, ungeeicht		Eichkosten	
			Bestell-Nr.	Preis	Bestell-Nr.	Preis	Bestell-Nr.	Preis
170 × 150	1,5	0,2 / 0,5	FB 114546	618,-	FB 114582	751,90	FB 114895	25,-
	3	0,5 / 1	FB 114547	618,-	FB 114583	751,90	FB 114896	25,-
	6	1 / 2	FB 114548	618,-	FB 114584	751,90	FB 114897	25,-
	15	2 / 5	FB 114549	618,-	FB 114585	751,90	FB 114898	25,-
350 × 280	3	0,5 / 1	FB 114550	659,20	FB 114586	793,10	FB 114899	25,-
	6	1 / 2	FB 114551	659,20	FB 114587	793,10	FB 114900	25,-
	15	2 / 5	FB 114552	659,20	FB 114588	793,10	FB 114901	25,-
	30	5 / 10	FB 114553	690,10	FB 114589	824,-	FB 114902	25,-
500 × 400	30	5 / 10	FB 114554	782,80	FB 114590	916,70	FB 114903	25,-
	35	10 / 20	FB 114555	782,80	FB 114591	916,70	FB 114904	25,-
	60	10 / 20	FB 114556	782,80	FB 114592	916,70	FB 114905	25,-
	150	20 / 50	FB 114557	824,-	FB 114593	957,90	FB 114906	40,-
650 × 550	60	10 / 20	FB 114558	1.112,40	FB 114594	1.246,30	FB 114907	25,-
	150	20 / 50	FB 114559	1.112,40	FB 114595	1.246,30	FB 114908	40,-
	300	50 / 100	FB 114560	1.112,40	FB 114596	1.246,30	FB 114909	40,-
800 × 600	150	20 / 50	FB 114561	1.174,20	FB 114597	1.308,10	FB 114910	40,-
	300	50 / 100	FB 114562	1.174,20	FB 114598	1.308,10	FB 114911	40,-
	500	100 / 200	FB 114563	1.174,20	FB 114599	1.308,10	FB 114912	80,-

## 837E Zählwaage, EG-eichfähig Klasse III

Sehr bedienerfreundliche, schnelle Zählwaage mit Eintasten-Multi-Zählfunktion. Robuste Industrierausführung, IP 66, für Anwendungen mit kleinen Stückgewichten bei gleichzeitig hoher Zählmenge. Auswertegerät 82e plus aus Edelstahl, Schutzart 67, als Tisch- Wand- und Stativgerät einsetzbar. LCD-Anzeige, 6stellig, hinterleuchtet, 28 mm. Taraausgleich, 10 frei gestaltbare Druckbelege, integriertes Netzteil, ca. 2 m Messkabel mit Festanschluss.

- Summierfunktion
- max. 1 Summenspeicher
- 2 serielle Schnittstellen RS232 (on board)
- 1 Messwerteingang
- Echtzeituhr
- Anzeige von Brutto-, Netto- oder Taragewicht, Stückzahl oder Summe



Wäge- plattform mm	Wäge- bereich kg	Ziffer- schritt g	Teile- gewicht ab g	Waage ungeeicht		Eichkosten	
				Bestell-Nr.	Preis	Bestell-Nr.	Preis
350 × 280	3	1	0,25	FB 114618	793,10	FB 114913	25,-
	6	2	0,50	FB 114619	793,10	FB 114914	25,-
	15	5	1,25	FB 114620	793,10	FB 114915	25,-
	30	10	2,50	FB 114621	793,10	FB 114916	25,-
500 × 400	30	10	2,50	FB 114622	896,10	FB 114917	25,-
	60	20	5,00	FB 114623	896,10	FB 114918	25,-
	150	50	12,5	FB 114624	937,30	FB 114919	40,-





## Zähl-Wäge-Anlagen, EG-eichfähig Klasse III

Kompakte und robuste Zähl-Wäge-Anlage in Industrieausführung mit Auswertegerät aus Edelstahl, Schutzart IP 65. Durch Stativ fest mit Wägebrücke verbunden. Integriertes Netzteil. Wägebrücke pulverbeschichtet, Wägeplattform aus Edelstahl. Wägebehälter der Referenzwaage aus Kunststoff 140 × 90 × 50 mm.

### Ausführung 83sigma-036

- 2 LCD-Anzeigen
- Zähl- und Summierfunktion, Taraausgleich
- Festwertspeicher für Tara- und Stückgewichte
- eichfähiger Datenspeicher
- 2 USB- (PC/Tastatur) und 2 serielle Schnittstellen RS232 (on board)
- 4 Messwerteingänge
- numerische Tastatur, dazu 8 frei programmierbare Funktionstasten

Abbildungen enthalten kostenpflichtige Optionen



Wäge-plattform mm	Wäge-bereich* kg	Ziffern-schritt g	Teile-gewicht* ab g	Waage ungeeicht		Eichkosten	
				Bestell-Nr.	Preis	Bestell-Nr.	Preis
350 × 280	3/1,5	1	0,25 / 0,05	FB 114632	<b>1.360,-</b>	FB 114876	<b>50,-</b>
	6/1,5	2	0,50 / 0,05	FB 114633	<b>1.360,-</b>	FB 114877	<b>50,-</b>
	15/1,5	5	1,25 / 0,05	FB 114634	<b>1.360,-</b>	FB 114878	<b>50,-</b>
	30/1,5	10	2,50 / 0,05	FB 114635	<b>1.360,-</b>	FB 114879	<b>50,-</b>
500 × 400	30/1,5	10	2,50 / 0,05	FB 114636	<b>1.480,-</b>	FB 114880	<b>50,-</b>
	60/1,5	20	5,00 / 0,05	FB 114637	<b>1.480,-</b>	FB 114881	<b>50,-</b>
	150/1,5	50	12,5 / 0,05	FB 114638	<b>1.480,-</b>	FB 114882	<b>65,-</b>

\* Mengenwaage / Referenzwaage

### Ausführung 84vario-036

- 2 LCD-Anzeigen
- Zähl- und Summierfunktion, Taraausgleich
- Festwertspeicher für Tara- und Stückgewichte
- 2 USB- und 2 serielle Schnittstellen RS232 (on board)
- 3 Messwerteingänge
- alphanumerische Tastatur, dazu 10 frei programmierbare Funktionstasten
- Datenbank eichfähiger Datenspeicher



Abbildungen enthalten kostenpflichtige Optionen

Wäge-plattform mm	Wäge-bereich* kg	Ziffern-schritt g	Teile-gewicht* ab g	Waage ungeeicht		Eichkosten	
				Bestell-Nr.	Preis	Bestell-Nr.	Preis
500 × 400	30/1,5	10	2,50 / 0,05	FB 114646	<b>1.926,10</b>	FB 114883	<b>50,-</b>
	60/1,5	20	5,00 / 0,05	FB 114647	<b>1.926,10</b>	FB 114884	<b>50,-</b>
	150/1,5	50	12,5 / 0,05	FB 114648	<b>1.926,10</b>	FB 114885	<b>65,-</b>

\* Mengenwaage / Referenzwaage

## 860 Durchfahrwaage, EG-eichfähig Klasse III

Robuste und extrem flache Wägebrücke zum mühelosen Befahren mit Transportwagen, mit abgesenkter, nur 40 mm hoher Wägeplattform und einer integrierten Auffahrrampe. Wägebrücke pulverbeschichtet, ca. 5 m Messkabel (Festanschluss).

### Ausführung mit Auswertegerät 82alpha

- mit LED-Anzeige, Ziffernhöhe 25 mm
- 1 serielle Schnittstelle RS232 (on board)

### Ausführung mit Auswertegerät 82c plus

- mit LCD-Anzeige, hinterleuchtet, Ziffernhöhe 28 mm
- 2 serielle Schnittstellen RS232 (on board)
- numerische Tastatur
- Summier- und Zählfunktion

Ausführungen mit 3000 kg Wägebereich auf Anfrage!



Abbildungen enthalten kostenpflichtige Optionen

Wäge-plattform mm	Wäge-bereich kg	Ziffern-schritt g	Trag-fähigkeit kg	mit 82alpha, ungeeicht		mit 82c plus, ungeeicht		Eichkosten	
				Bestell-Nr.	Preis	Bestell-Nr.	Preis	Bestell-Nr.	Preis
1000 × 850	300	50 / 100	1800	FB 114652	<b>2.219,65</b>	FB 114664	<b>2.466,85</b>	FB 114886	<b>40,-</b>
	600	100 / 200	1800	FB 114653	<b>2.307,20</b>	FB 114665	<b>2.497,75</b>	FB 114887	<b>80,-</b>
	1500	200 / 500	1800	FB 114654	<b>2.219,65</b>	FB 114666	<b>2.497,75</b>	FB 114888	<b>80,-</b>
1250 × 1050	300	50 / 100	1800	FB 114655	<b>2.363,85</b>	FB 114667	<b>2.611,05</b>	FB 114889	<b>40,-</b>
	600	100 / 200	1800	FB 114656	<b>2.451,40</b>	FB 114668	<b>2.641,95</b>	FB 114890	<b>80,-</b>
	1500	200 / 500	1800	FB 114657	<b>2.363,85</b>	FB 114669	<b>2.641,95</b>	FB 114891	<b>80,-</b>

# Paletten- und Bodenwaagen

## 850 Palettenwaage, EG-eichfähig Klasse III

Mobile U-förmige Waage zum wiegen von Europaletten etc. einschließlich Auswertegerät aus Edelstahl, Schutzart IP 67, verwendbar als Tisch-, Wand- oder Stativgerät. Integriertes Netzteil. 2 m Anschlusskabel, ca. 5 m Messkabel, Wägebrücke pulverbeschichtet.

### mit Auswertegerät 82alpha

- mit LED-Anzeige, Ziffernhöhe 25 mm
- 1 serielle Schnittstelle RS232 (on board)

### mit Auswertegerät 82c plus

- mit LCD-Anzeige, hinterleuchtet, Ziffernhöhe 28 mm,
- 2 serielle Schnittstellen RS232 (on board)
- numerische Tastatur
- Summier- und Zählfunktion

**RHEWA**  
Waagen



Abbildungen enthalten kostenpflichtige Optionen

Wäge-plattform mm	Wäge-bereich kg	Ziffern-schritt g	Trag-fähigkeit kg <sup>1)</sup>	mit 82alpha, ungeeicht		mit 82c plus, ungeeicht		Eichkosten	
				Bestell-Nr.	Preis	Bestell-Nr.	Preis	Bestell-Nr.	Preis
1250 x 840	600	100 / 200	1800	FB 114676	<b>1.730,40</b>	FB 114682	<b>1.864,30</b>	FB 114920	<b>80,-</b>
	1500	500	3500	FB 114677	<b>1.730,40</b>	-----	-----	FB 114921	<b>80,-</b>
	1500	200 / 500	3500	-----	-----	FB 114684	<b>1.864,30</b>	FB 114923	<b>150,-</b>
	2000	500 / 1000	3500	FB 114680	<b>1.730,40</b>	FB 114685	<b>1.864,30</b>	FB 114922	<b>80,-</b>

1) bei gleichmäßig verteilter Last

## 870 Plattformwaage zum Bodeneinbau, EG-eichfähig Klasse III

Robuste Bodenwaage einschließlich Auswertegerät aus Edelstahl, IP 67, als Tisch-, Wand- oder Stativgerät verwendbar. Anzeige von Brutto-, Netto-, Taragewicht, Stückzahl oder Summe. Numerische Tastatur zu Eingabe von Tara- und Stückgewichten. 2 serielle Schnittstellen RS232 (on board). Eichfähiger Datenspeicher, funktionsabhängige Standarddruckbilder. Integriertes Netzteil, 2 m Anschlusskabel, ca. 5 m Messkabel (Festanschluss). Verschraubtes Brückenblech, Wägebrücke pulverbeschichtet.


### mit Auswertegerät 82c plus

- mit LCD-Anzeige, hinterleuchtet, Ziffernhöhe 28 mm,
- 2 Schnittstellen RS232 (on board)
- numerische Tastatur
- Summier- und Zählfunktion

### mit Auswertegerät 83sigma

- 2 LED-Anzeigen
- 8 frei programmierbare Funktionstasten
- 2 Messwerteingänge für Referenzwaage
- optional Anschluss einer zusätzlichen Präzisionswaage
- Schutzart IP 65

Abbildungen enthalten kostenpflichtige Optionen



Wäge-plattform mm	Wäge-bereich kg	Ziffern-schritt g	Trag-fähigkeit kg <sup>1)</sup>	mit 82c plus, ungeeicht		mit 83sigma, ungeeicht		Eichkosten	
				Bestell-Nr.	Preis	Bestell-Nr.	Preis	Bestell-Nr.	Preis
1500 x 1250	1500	200 / 500	3500	FB 114688	<b>2.873,70</b>	FB 114692	<b>3.060,-</b>	FB 114924	<b>80,-</b>
	3000	500 / 1000	3500	FB 114689	<b>2.873,70</b>	FB 114693	<b>3.060,-</b>	FB 114925	<b>150,-</b>

1) bei gleichmäßig verteilter Last

## 871 Überflur-Plattformwaage

Robuste Bodenwaage mit geringer Bauhöhe zum Wiegen von Paletten etc. Einschließlich Auswertegerät aus Edelstahl, IP 67, verwendbar als Tisch-, Wand- und Stativgerät. Integriertes Netzteil. Verschweißtes Brückenblech, Wägebrücke pulverbeschichtet.

### mit Auswertegerät 82alpha

- mit LED-Anzeige, Ziffernhöhe 25 mm
- 1 serielle Schnittstelle RS232 (on board)

### mit Auswertegerät 82c plus

- mit LCD-Anzeige, hinterleuchtet
- 2 serielle Schnittstellen RS232 (on board)
- numerische Tastatur
- Summier- und Zählfunktion

Abbildungen enthalten kostenpflichtige Optionen



Wäge-plattform mm	Wäge-bereich kg	Ziffern-schritt g	Trag-fähigkeit kg <sup>1)</sup>	mit 82alpha, ungeeicht		mit 82c plus, ungeeicht		Eichkosten	
				Bestell-Nr.	Preis	Bestell-Nr.	Preis	Bestell-Nr.	Preis
1250 x 1000	600	100 / 200	1800	FB 114696	<b>2.039,40</b>	FB 114706	<b>2.173,30</b>	FB 114926	<b>80,-</b>
	1500	500	3500	FB 114697	<b>2.039,40</b>	-----	-----	FB 114927	<b>80,-</b>
	1500	200 / 500	3500	-----	-----	FB 114707	<b>2.173,30</b>	FB 114931	<b>80,-</b>
1500 x 1250	600	100 / 200	1800	FB 114698	<b>2.327,80</b>	FB 114708	<b>2.461,70</b>	FB 114928	<b>80,-</b>
	1500	500	3500	FB 114699	<b>2.327,80</b>	-----	-----	FB 114929	<b>80,-</b>
	1500	200 / 500	3500	-----	-----	FB 114709	<b>2.461,70</b>	FB 114932	<b>150,-</b>
	3000	500 / 1000	3500	FB 114700	<b>2.327,80</b>	FB 114710	<b>2.461,70</b>	FB 114930	<b>80,-</b>



*Sie müssen rauf, runter oder rüber?  
Und das so sicher, so effizient und optimal wie möglich?*

*Die GÜNZBURGER STEIGTECHNIK ist mit einem 1600 Produkte umfassenden Standardprogramm - von der Leiter über das Rollgerüst bis zum Arbeitspodest - Ihr kompetenter Partner für sichere, zuverlässige und hochwertige Steigtechniklösungen.*

*Mit intelligenten Produktinnovationen machen unsere Spezialisten immer wieder unmissverständlich klar, wer der Schrittmacher in Sachen Steigtechnik ist.*

*Der rutschfeste und mehrfach ausgezeichnete Leiterschuh nivello® beispielsweise bietet deutlich mehr Sicherheit als herkömmliche Modelle. Das Gleiche gilt für ergo-pad®. Dieser ergonomische Tragegriff macht das Tragen von Leitern komfortabler und rückschonend wie nie zuvor.*

*Ihre Lösung ist nicht dabei? Kein Problem. Wir stehen Ihnen mit Rat und Tat zur Seite - gerne auch direkt vor Ort!*



# Arbeitspodeste



## Aluminium-Arbeitspodest, starr

Diese Arbeitspodeste sind als stabile Rohrschweißkonstruktion ausgeführt. Die Stufen bestehen aus Aluminium-Warzenblech. Die Holmenden sind mit rutschfesten Kunststoffschuhen versehen.

Das Maß der oberen Standfläche beträgt 550 × 300 mm.



Arbeitshöhe bis ca.	m	2,20	2,40	2,60	2,80	3,00
Podesthöhe	m	0,20	0,40	0,60	0,80	1,00
Grundfläche	m	0,59 × 0,37	0,70 × 0,62	0,75 × 0,88	0,79 × 1,13	0,84 × 1,39
Stufenanzahl inkl. Plattform	m	1	2	3	4	5
Gewicht ca.	kg	2,5	5,5	8,5	11,5	14,5
Bestell-Nr.		FB 100117	FB 100118	FB 100119	FB 100120	FB 100121
Preis		95,-	174,-	247,-	315,-	410,-



## Aluminium-Arbeitspodest, starr, einseitig begehbar

Stabile, verschweißte Konstruktion aus Aluminium-Rundrohr mit geriffelten Aluminium-Stufen, obere Standfläche 410 × 300 mm, Holmenden mit rutschfesten Kunststoffschuhen, zerlegter Versand, inkl. Aufbauanleitung

Arbeitshöhe bis ca.	m	2,50	2,70	3,00
Podesthöhe	m	0,49	0,73	0,97
Grundfläche	m	0,54 × 0,53	0,59 × 0,77	0,64 × 1,00
Stufenanzahl		2	3	4
Gewicht ca.	kg	5,3	7,9	10,5
Bestell-Nr.		FB 111822	FB 111823	FB 111824
Preis		174,-	216,-	259,-



## Aluminium-Arbeitspodest, klappbar, einseitig begehbar

Holme aus kräftigem Aluminium-Rechteckrohr, 80 mm tiefe Stufen aus geriffeltem Aluminium, rutschsichere nivello®-Leiterschuhe. Obere Standfläche 650 × 300 mm, Podest klappbar.

Arbeitshöhe bis ca.	m	2,70	3,00
Podesthöhe	m	0,72	0,96
Grundfläche	m	0,76 × 0,80	0,92 × 0,83
Transportmaß	m	0,96 × 0,80 × 0,17	1,21 × 0,83 × 0,17
Stufenanzahl		3	4
Gewicht ca.	kg	7,5	8,9
Bestell-Nr.		FB 111825	FB 111826
Preis		317,-	387,-





## Aluminium-Anlegeleiter

Diese Aluminium-Sprossenleitern sind aus stabilen Rechteckrohr-Holmen gefertigt. Die beidseitig geriffelten Vierkantsprossen haben einen Querschnitt von 30 x 30 mm und sind dauerhaft mit den Holmen verbunden. Rutschsichere nivello®-Leiterschuhe sorgen für einen sicheren Stand.

Aussenbreite: 420 mm  
Sprossenabstand: 280 mm



Arbeitshöhe bis ca. m	3,00	3,60	4,10	4,70	5,30	5,80	6,40	6,90	8,10
Leiterlänge	1,93	2,49	3,05	3,60	4,17	4,74	5,30	5,86	6,98
Sprossenanzahl	6	8	10	12	14	16	18	20	24
Holmhöhe	58	58	58	58	58	73	73	85	98
Gewicht ca.	3,6	4,4	5,4	6,5	7,8	9,1	10,3	14,5	16,5
Bestell-Nr.	FB 111827	FB 111828	FB 111829	FB 111830	FB 111831	FB 111832	FB 111833	FB 111834	FB 111835
Preis	87,-	108,-	134,-	157,-	187,-	222,-	254,-	295,-	367,-



## Aluminium-Anlegeleiter

Die 80 mm tiefen Stufen aus geriffeltem Aluminium-Profil sind dauerhaft im Abstand von 235 mm mit den Holmen verbunden. Die Neigung beträgt 20°. Gegen Mehrpreis sind die Stufen mit rutschhemmender Trittauflage lieferbar.

Rutschsichere nivello®-Leiterschuhe gewährleisten sicheres Arbeiten. Die Leiterbreite ist 420 mm. Mit ergo-pad® Griffzone für leichtes Handling!

Als Zubehör ist ein Handlauf zum Selbstanbau lieferbar.

### Handlauf zur Selbstmontage:

Länge 1300 mm, Höhe 200 mm	Bestell-Nr. FB 111836	48,-
Länge 2000 mm, Höhe 200 mm	Bestell-Nr. FB 111837	58,-



Arbeitshöhe bis m	2,80	3,30	3,80	4,30	4,80	5,30
Leiterlänge	1,68	2,18	2,68	3,18	3,68	4,18
Ausladung	0,58	0,75	0,92	1,09	1,26	1,43
Stufenanzahl	6	8	10	12	14	16
Gewicht ca.	4,1	5,6	6,8	8,0	9,0	12,6
Bestell-Nr.	FB 111838	FB 111839	FB 111840	FB 111841	FB 111842	FB 111843
Preis	140,-	170,-	201,-	229,-	268,-	306,-

# Aluminium-Schiebeleitern



## Aluminium-Schiebeleitern, 2-teilig

Stabile Aluminiumkonstruktion mit korrosionsbeständigen Führungsbeschlägen. Die Steckhaken sind mit einer automatisch einrastenden Abhebesicherung versehen. Die Oberleiter kann von Hand Sprosse für Sprosse verstellt werden.

Mit rutschsicheren nivello®-Leiterschuh!  
Ab der Ausführung mit 2 × 14 Sprossen sind die Oberleitern mit Wandlaufrollen versehen.

Beide Leiternteile sind getrennt einsetzbar.

**Außenbreite:** 420 mm  
**Sprossenabstand:** 280 mm



Arbeitshöhe bis ca.	m	4,10	5,20	6,00	7,20	8,30	9,40	10,30	11,40	13,00
Leiterlänge ausgefahren	m	2,96	4,08	4,92	6,04	7,22	8,34	9,18	10,30	11,90
Leiterlänge eingefahren	m	1,94	2,50	3,06	3,62	4,14	4,74	5,30	5,86	6,95
Anzahl Sprossen		2 × 6	2 × 8	2 × 10	2 × 12	2 × 14	2 × 16	2 × 18	2 × 20	2 × 24
Holmhöhe	mm	73	73	73	73	73	85	98	98	114
Gewicht ca.	kg	9,0	12,2	15,2	17,2	22,0	23,6	28,3	32,5	43,0
Bestell-Nr.		FB 111844	FB 111845	FB 111846	FB 111847	FB 111848	FB 111849	FB 111850	FB 111851	FB 111852
Preis		204,-	261,-	318,-	376,-	467,-	569,-	682,-	748,-	997,-

## Aluminium-Schiebeleitern, 3-teilig

Aufbau und Ausführung wie die 2-teiligen Leitern oben.  
Die Oberleiter ist auch hier getrennt einzusetzen.  
Mit rutschsicheren nivello®-Leiterschuh!

**Außenbreite:** 500 mm  
**Sprossenabstand:** 280 mm

Arbeitshöhe bis ca.	m	6,90	8,00	9,70	10,80
Leiterlänge ausgefahren	m	5,86	6,98	8,66	9,78
Leiterlänge eingefahren	m	2,50	3,06	3,62	4,18
Anzahl Sprossen		3 × 8	3 × 10	3 × 12	3 × 14
Holmhöhe	mm	73	73	85	98
Gewicht ca.	kg	18,0	25,1	31,4	38,7
Bestell-Nr.		FB 111853	FB 111854	FB 111855	FB 111856
Preis		363,-	458,-	546,-	763,-





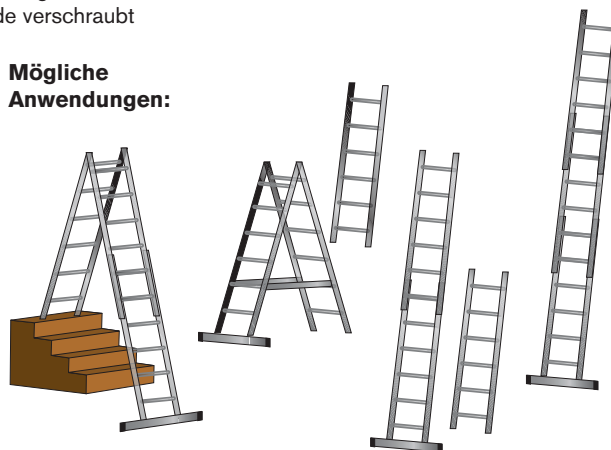
## Aluminium-Mehrzweckleitern mit nivello®-Traverse

Diese 3-teilige Aluminiumleiter bietet vielfältige Verwendungsmöglichkeiten als Anlege-, Steh- und Schiebeleiter. Durch ihre Verstellbarkeit ist sie auch treppengängig und kann mit der zusätzlich lieferbaren Arbeitsdiele noch vielseitiger eingesetzt werden. Hochfeste Perlongurte, eine Metallverstrebung und eine nivello®-Traverse als Fußverbreiterung sorgen für Sicherheit und festen Stand. Die Stekhaken besitzen eine automatische Abhebesicherung, die Beschläge sind korrosionsbeständig. Der Sprossenabstand beträgt 280 mm.

Mit rutschsicheren nivello®-Leiterschuh, Oberleiter jeweils mit Wandrollen. Die nivello®-Traverse liegt lose bei und wird zweifach am unteren Holmende verschraubt



### Mögliche Anwendungen:



Arbeitshöhe bis ca.	m	5,20	6,90	8,00	9,70	10,80
Leiterlänge ausgefahren als 3-teilige Anlegeleiter	m	4,18	5,86	6,98	8,66	9,78
Leiterlänge 2-teilig als Steh- oder Anlegeleiter	m	3,06	4,18	5,02	6,14	6,98
Länge der Leiternteile	m	1,94	2,50	3,06	3,62	4,18
Anzahl Sprossen		3 × 6	3 × 8	3 × 10	3 × 12	3 × 14
Traversenbreite	m	0,85	0,85	1,10	1,10	1,10
Holmhöhe	mm	73	73	73	85	98
Gewicht ca.	kg	16,0	19,5	25,0	33,0	36,5
Bestell-Nr.		FB 111865	FB 111866	FB 111867	FB 111868	FB 111869
Preis		416,-	487,-	625,-	721,-	860,-

## Bausatz-Arbeitsdiele

Passend zur 3-teiligen Mehrzweckleiter, stabile Stahlkonstruktion mit rutschfester Siebdruck-Multiplexplatte als Trittfläche. Die Einhängehaken sind gegen Aushebeln gesichert. Die Lieferung erfolgt in Einzelteilen, leichte Montage nach beiliegender Montageanleitung. Weitere Fußverbreiterung als Zubehör, passend für Rechteckholme von 58 - 98 mm Höhe.

Arbeitshöhe bis ca.	m	3,00
Plattformlänge	mm	1430
Plattformbreite	mm	330
max. Plattformhöhe	m	1,00
max. Belastung	kg	150
Bestell-Nr.		FB 111870
Preis		113,-

Zubehör:	
Fußverbreiterung	Bestell-Nr. FB 111871 69,-



# Klapp- und Teleskopleitern



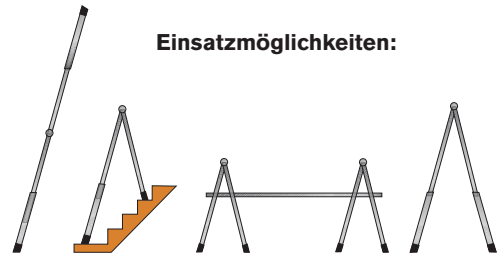
## Aluminium-Teleskopleitern

Einsetzbar als Steh- und Anlegeleiter.  
Die 4-teiligen Teleskopleitern sind mittig durch automatisch verriegelnde Stahlscharniere klappbar. Die teleskopartig ausschubbaren Außenteile lassen sich im Abstand von 280 mm verriegeln. Damit sind die Leitern ideal für die Arbeit an und auf Treppen.

Die Innenleiter ist auch alleine als Bockleiter zu verwenden.

**Zubehör:** Anbauset, bestehend aus Standtraverse und teleskopierbarer Strebe  
Verlängerungsholm (stufenlos verstellbar bis ca. 375 mm)

### Einsatzmöglichkeiten:



Zubehör	Verlängerungsholm	Standtraverse
Bestell-Nr.	FB 111873	FB 111872
Preis	65,-	102,-

max. Arbeitshöhe ca.	m	3,60 - 5,30	4,20 - 6,40	4,70 - 7,50
Leiterlänge 3-teilig als Anlegeleiter	m	4,20	5,30	6,40
Leiterlänge als Stehleiter	m	2,00	2,55	3,10
eingefahren (Transportmaß)	m	1,28	1,53	1,83
untere äußere Breite	m	0,56	0,63	0,70
Anzahl Sprossen		4 x 4	4 x 5	4 x 6
Gewicht ca.	kg	14,7	18,0	21,2
Bestell-Nr.		FB 111874	FB 111875	FB 111876
Preis		417,-	483,-	570,-

## Aluminium-Klappleitern mit nivello®-Traverse, 2-teilig

Universell als Steh- und Anlegeleitern einsetzbar. Die automatisch verriegelnden Stahlscharniere, die serienmäßige nivello®-Quertraverse sowie rutschsichere nivello®-Leiterschuhe garantieren hohe Sicherheit und Standfestigkeit.

Die nivello®-Traverse liegt lose bei und wird zweifach am unteren Holmende verschraubt.

Arbeitshöhe bis ca.	m	3,60	4,70	5,80
Leiterlänge ausgefahren als Anlegeleiter	m	2,50	3,60	4,70
Leiterlänge als Stehleiter	m	1,29	1,85	2,41
Traversenbreite	m	0,85	0,85	0,85
Anzahl Sprossen		2 x 4	2 x 6	2 x 8
Holmhöhe	mm	58	58	58
Gewicht ca.	kg	7,3	9,6	11,3
Bestell-Nr.		FB 111877	FB 111878	FB 111879
Preis		165,-	201,-	249,-



# Stehleitern, einseitig begehbar



## Aluminium-Stehleitern, einseitig begehbar

Die 80 mm tiefen, geriffelten Stufen sind dauerhaft mit den seitlichen Holmen verbunden (gebördelt). Der Stufenabstand beträgt 235 mm, der Neigungswinkel der Leiter ist 20°.

Die konische Bauweise und rutschsichere nivello®-Leiterschuhe gewährleisten eine hohe Standsicherheit. Zum bequemen Transport dient das neue ergo-pad®. Ab 7 Stufen mit Spreizsicherung, bestehend aus 2 hochfesten Nylongurten.

Die fahrbaren Ausführungen sind an den Holmen mit 4 selbstarretierenden Bockrollen, ø 80 mm, ausgestattet. Um ein versehentliches Einklappen der Leitern beim Verahren zu verhindern, werden diese Ausführungen mit 2 lösbaren Metallstreben an den Seiten fixiert.



## Aluminium-Stehleitern, einseitig begehbar

Arbeitshöhe bis ca. m	2,75	3,00	3,25	3,50	3,75	4,00	4,25	4,50	5,00	5,50
Gesamthöhe m	1,37	1,60	1,83	2,07	2,31	2,54	2,76	3,01	3,48	3,95
Plattformhöhe m	0,70	0,93	1,17	1,40	1,64	1,87	2,11	2,34	2,81	3,28
untere Außenbreite m	0,47	0,50	0,53	0,55	0,59	0,62	0,65	0,68	0,74	0,80
Stufenanzahl	1 x 3	1 x 4	1 x 5	1 x 6	1 x 7	1 x 8	1 x 9	1 x 10	1 x 12	1 x 14
Gewicht kg	5,3	6,6	7,5	8,5	9,5	11,2	12,3	13,6	15,8	18,6
Bestell-Nr.	FB 111916	FB 111917	FB 111918	FB 111919	FB 111920	FB 111921	FB 111922	FB 111923	FB 111924	FB 111925
Preis	139,-	165,-	183,-	215,-	272,-	298,-	323,-	359,-	417,-	503,-

## Aluminium-Stehleitern, fahrbare Ausführung

Arbeitshöhe bis ca. m	2,75	3,00	3,25	3,50	3,75	4,00	4,25	4,50	5,00	5,50
Gesamthöhe m	1,37	1,60	1,83	2,07	2,31	2,54	2,76	3,01	3,48	3,95
Plattformhöhe m	0,70	0,93	1,17	1,40	1,64	1,87	2,11	2,34	2,81	3,28
untere Außenbreite m	0,62	0,65	0,68	0,70	0,74	0,77	0,80	0,83	0,89	0,95
Stufenanzahl	1 x 3	1 x 4	1 x 5	1 x 6	1 x 7	1 x 8	1 x 9	1 x 10	1 x 12	1 x 14
Gewicht kg	8,6	9,4	10,5	11,8	13,2	14,5	15,7	17,0	19,4	22,7
Bestell-Nr.	FB 111926	FB 111927	FB 111928	FB 111929	FB 111930	FB 111931	FB 111932	FB 111933	FB 111934	FB 111935
Preis	300,-	331,-	347,-	380,-	438,-	462,-	489,-	525,-	580,-	664,-

# Stehleitern, zweiseitig begehbar

## Aluminium-Stehleitern, beidseitig begehbar

Die 80 mm tiefen, geriffelten Stufen sind dauerhaft mit den seitlichen Holmen verbunden (gebördelt). Der Stufenabstand beträgt 235 mm, der Neigungswinkel der Leiter ist 20°. Die konische Bauweise und rutschsichere nivello®-Leiterschuhe gewährleisten eine hohe Standsicherheit. Die fahrbaren Ausführungen sind an den Holmenden mit 4 selbststarretierenden Bockrollen, ø 80 mm, ausgestattet. Um ein versehentliches Einklappen der Leitern beim Verfahren zu verhindern, werden diese Ausführungen mit 2 lösbbaren Metallstreben an den Seiten fixiert. Mit neuem ergo-pad® für bequeme Handhabung!



## Aluminium-Stehleitern, beidseitig begehbar

Arbeitshöhe bis ca. m	2,25	2,50	2,75	3,00	3,25	3,50	3,75	4,00	4,50	5,00
Gesamthöhe	0,69	0,93	1,16	1,40	1,63	1,87	2,10	2,34	2,79	3,26
zulässige Standhöhe	0,46	0,69	0,93	1,15	1,40	1,63	1,86	2,10	2,57	3,04
untere Außenbreite	0,44	0,46	0,49	0,52	0,55	0,58	0,61	0,64	0,70	0,76
Stufenanzahl	2 x 3	2 x 4	2 x 5	2 x 6	2 x 7	2 x 8	2 x 9	2 x 10	2 x 12	2 x 14
Schrittlänge	0,69	0,86	1,03	1,20	1,37	1,54	1,71	1,89	2,22	2,57
Gewicht	5,4	6,7	8,0	9,3	10,8	12,1	14,3	15,1	18,0	22,0
Bestell-Nr.	FB 111936	FB 111937	FB 111938	FB 111939	FB 111940	FB 111941	FB 111942	FB 111943	FB 111944	FB 111945
Preis	130,-	165,-	196,-	244,-	276,-	337,-	355,-	399,-	463,-	546,-

## Aluminium-Stehleitern, fahrbare Ausführung

Arbeitshöhe bis ca. m	2,25	2,50	2,75	3,00	3,25	3,50	3,75	4,00	4,50	5,00
Gesamthöhe	0,69	0,93	1,16	1,40	1,63	1,87	2,10	2,34	2,79	3,26
zulässige Standhöhe	0,46	0,69	0,93	1,15	1,40	1,63	1,86	2,10	2,57	3,04
untere Außenbreite	0,59	0,61	0,64	0,67	0,70	0,73	0,76	0,79	0,85	0,91
Stufenanzahl	2 x 3	2 x 4	2 x 5	2 x 6	2 x 7	2 x 8	2 x 9	2 x 10	2 x 12	2 x 14
Schrittlänge	0,69	0,86	1,03	1,20	1,37	1,54	1,71	1,89	2,22	2,57
Gewicht	8,1	9,5	10,8	12,3	19,9	15,3	17,0	18,05	21,8	25,6
Bestell-Nr.	FB 111946	FB 111947	FB 111948	FB 111949	FB 111950	FB 111951	FB 111952	FB 111953	FB 111954	FB 111955
Preis	293,-	328,-	356,-	404,-	436,-	494,-	515,-	561,-	623,-	696,-

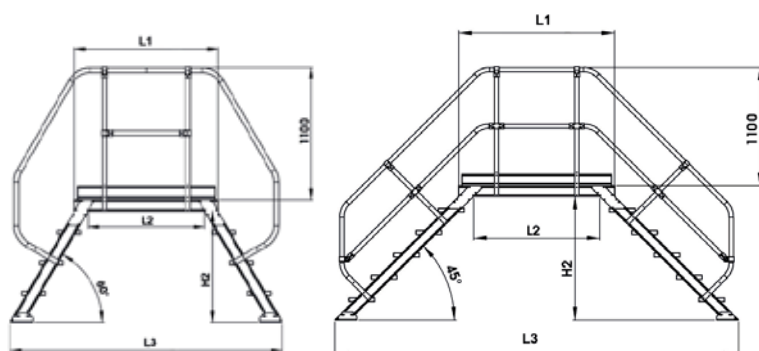


## Überstiege aus Aluminium mit Systemgeländer, ø 40 mm

Die Holme bestehen aus Aluminium-Spezialprofilen mit Schraubkanal, die unteren Enden der Holme sind mit Fußwinkeln zur Bodenbefestigung ausgestattet. Die in geriffeltem Aluminium, als Lochblech oder Gitterrost lieferbaren Stufen sind in U-Profilen eingefasst und mit den Holmen verschraubt. Zulässige Belastung pro Stufe: 1,5 kN, Tragfähigkeit: 200 kg. Die Standard-Plattformlänge L1 ist 800 mm, eine Plattformverlängerung ist gegen Aufpreis möglich. Auch Zwischengrößen sind zum Preis der nächst höheren Stufenzahl lieferbar. Ein Handlauf gehört zur Standard-Ausstattung, ein zweiter kann als Zubehör geliefert werden.

Der Versand erfolgt zerlegt in Baugruppen. Die Montage am Aufstellort ist einfach und schnell, inkl. Montageanleitung und Herstellererklärung.

Bei den fahrbaren Ausführungen mit Traversen und Lenkrollen verringert sich die lichte Höhe H2 durch die notwendigen Querstreben um 200 mm.



60° Neigung		Stufenanzahl	3	4	5	6	7	8	9	10	11
Lichte Höhe H2	mm		680	932	1174	1416	1658	1900	2142	2384	2626
Lichte Plattformweite L2	mm		580	580	580	580	580	590	590	590	590
Ausladung L3	m		1,60	1,88	2,16	2,44	2,72	3,00	3,28	3,56	3,90
Stufenbreite <b>600 mm</b>	Bestell-Nr. <b>Preis</b>		FB 111973 <b>1.123,-</b>	FB 111977 <b>1.274,-</b>	FB 111981 <b>1.485,-</b>	FB 111985 <b>1.627,-</b>	FB 111989 <b>1.822,-</b>	FB 111993 <b>1.997,-</b>	FB 111997 <b>2.148,-</b>	FB 112001 <b>2.302,-</b>	FB 112005 <b>2.513,-</b>
Stufenbreite <b>800 mm</b>	Bestell-Nr. <b>Preis</b>		FB 111974 <b>1.175,-</b>	FB 111978 <b>1.331,-</b>	FB 111982 <b>1.534,-</b>	FB 111986 <b>1.716,-</b>	FB 111990 <b>1.915,-</b>	FB 111994 <b>2.107,-</b>	FB 111998 <b>2.269,-</b>	FB 112002 <b>2.433,-</b>	FB 112006 <b>2.647,-</b>
Stufenbreite <b>1000 mm</b>	Bestell-Nr. <b>Preis</b>		FB 111975 <b>1.222,-</b>	FB 111979 <b>1.389,-</b>	FB 111983 <b>1.628,-</b>	FB 111987 <b>1.790,-</b>	FB 111991 <b>2.017,-</b>	FB 111995 <b>2.214,-</b>	FB 111999 <b>2.390,-</b>	FB 112003 <b>2.570,-</b>	FB 112007 <b>2.810,-</b>
<b>2. Handlauf</b> als Zubehör	Bestell-Nr. <b>Preis</b>		FB 111976 <b>265,-</b>	FB 111980 <b>271,-</b>	FB 111984 <b>372,-</b>	FB 111988 <b>395,-</b>	FB 111992 <b>450,-</b>	FB 111996 <b>460,-</b>	FB 112000 <b>475,-</b>	FB 112004 <b>486,-</b>	FB 112008 <b>520,-</b>
45° Neigung		Stufenanzahl	3	4	5	6	7	8	9	10	11
Lichte Höhe H2	mm		560	760	960	1160	1360	1560	1760	1960	2160
Lichte Plattformweite L2	mm		580	580	580	580	580	580	580	580	580
Ausladung L3	m		1,98	2,38	2,78	3,18	3,58	3,98	4,38	4,78	5,24
Stufenbreite <b>600 mm</b>	Bestell-Nr. <b>Preis</b>		FB 112009 <b>1.214,-</b>	FB 112013 <b>1.470,-</b>	FB 112017 <b>1.646,-</b>	FB 112021 <b>1.852,-</b>	FB 112025 <b>2.048,-</b>	FB 112029 <b>2.254,-</b>	FB 112033 <b>2.469,-</b>	FB 112037 <b>2.655,-</b>	FB 112041 <b>2.871,-</b>
Stufenbreite <b>800 mm</b>	Bestell-Nr. <b>Preis</b>		FB 112010 <b>1.263,-</b>	FB 112014 <b>1.577,-</b>	FB 112018 <b>1.760,-</b>	FB 112022 <b>1.950,-</b>	FB 112026 <b>2.184,-</b>	FB 112030 <b>2.371,-</b>	FB 112034 <b>2.626,-</b>	FB 112038 <b>2.802,-</b>	FB 112042 <b>3.011,-</b>
Stufenbreite <b>1000 mm</b>	Bestell-Nr. <b>Preis</b>		FB 112011 <b>1.320,-</b>	FB 112015 <b>1.663,-</b>	FB 112019 <b>1.844,-</b>	FB 112023 <b>2.025,-</b>	FB 112027 <b>2.296,-</b>	FB 112031 <b>2.538,-</b>	FB 112035 <b>2.773,-</b>	FB 112039 <b>2.995,-</b>	FB 112043 <b>3.189,-</b>
<b>2. Handlauf</b> als Zubehör	Bestell-Nr. <b>Preis</b>		FB 112012 <b>366,-</b>	FB 112016 <b>388,-</b>	FB 112020 <b>411,-</b>	FB 112024 <b>446,-</b>	FB 112028 <b>468,-</b>	FB 112032 <b>480,-</b>	FB 112036 <b>513,-</b>	FB 112040 <b>538,-</b>	FB 112044 <b>558,-</b>
fahrbare Ausführung			Plattformverlängerung im 200 mm Raster, von 200 mm bis 2000 mm lieferbar								
2 gelbe Traversen mit je 2 Lenkrollen, ø 160 mm			Breite 1190 mm (3-7 Stufen) bzw. 1570 mm (8-11 Stufen)			Bestell-Nr. FB 112046			<b>79,-</b>		
						Bestell-Nr. FB 112047			<b>88,-</b>		
						Bestell-Nr. FB 112049			<b>96,-</b>		
Bestell-Nr. FB 112045			<b>Preis 605,-</b>			Geländerverlängerung je 200 mm			Bestell-Nr. FB 112048 <b>15,-</b>		

# Einseitige Podestleitern



## Aluminium-Podestleitern, einseitig begehbar

Stabile Aluminium-Konstruktion: Die Holme sind aus Rechteckrohr, die 200 mm tiefen Stufen aus geriffeltem Aluminium. Die Plattform ist 600 × 800 mm groß und hat ein dreiseitiges Aluminiumgeländer mit Fuß- und Knieleisten.

Die Lieferung erfolgt zerlegt in Bauteilen, müheloser Zusammenbau nach beiliegender Montageanleitung.

### Im Lieferumfang enthalten:

4 selbstarretierende Lenkrollen, 125 mm ø, in der Höhe einstellbar,  
2 Rollen mit Feststellern

### Zubehör:

Handlauf aus Aluminium, links oder rechts  
Fahrwerk mit umlegbaren Rollen,  
Bedienung erfolgt durch Zentralhebel

\* Gem. DIN EN 131-7 sind beidseitige Handläufe an Aufstiegen von Podestleitern mit einem Steigwinkel von 60° oder mehr optional.

Arbeitshöhe bis ca.	m	2,70	3,00	3,20	3,50	3,70	3,90
Plattformhöhe o. Geländer	m	0,72	0,96	1,20	1,44	1,68	1,92
Grundfläche	m	0,77 × 1,24	0,82 × 1,41	0,88 × 1,58	0,94 × 1,75	1,00 × 1,92	1,06 × 2,09
Stufenanzahl inkl. Plattform	m	3	4	5	6	7	8
Gewicht ca.	kg	30,0	32,0	35,0	38,0	43,0	47,0
Bestell-Nr.		FB 112050	FB 112051	FB 112052	FB 112053	FB 112054	FB 112055
Preis		719,-	752,-	793,-	834,-	874,-	926,-

## Podestleitern mit Stahl-Gitterrost-Stufen

Stabile Aluminium-Konstruktion wie oben, aber mit 200 mm breiten Stufen aus Stahl-Gitterrost. Die 600 × 800 mm große Plattform besteht ebenfalls aus Stahl-Gitterrost.

Da auf den Gitterrosten nichts liegen bleiben kann, empfiehlt sich der Einsatz überall dort, wo Niederschläge oder Rohstoff-Reste ansonsten eine Rutschgefahr darstellen könnten. Rad-Ausstattung wie oben!

### Zubehör:

Handlauf aus Aluminium, links oder rechts.  
Fahrwerk mit umlegbaren Rollen,  
Bedienung erfolgt durch Zentralhebel.

\* Pflichtzubehör siehe oben!



Arbeitshöhe bis ca.	m	2,70	3,00	3,20	3,50	3,70	3,90
Plattformhöhe o. Geländer	m	0,72	0,96	1,20	1,44	1,68	1,92
Grundfläche	m	0,77 × 1,24	0,82 × 1,41	0,88 × 1,58	0,94 × 1,75	1,00 × 1,92	1,06 × 2,09
Stufenanzahl inkl. Plattform	m	3	4	5	6	7	8
Gewicht ca.	kg	37,0	41,0	46,0	52,0	57,0	63,0
Bestell-Nr.		FB 112056	FB 112057	FB 112058	FB 112059	FB 112060	FB 112061
Preis		886,-	962,-	1.017,-	1.083,-	1.217,-	1.353,-

Zubehör:	Handlauf für 4-6 Stufen	Handlauf für 7-8 Stufen	Fahrwerk
für beide Serien	Best.-Nr. FB 112062 52,-	Best.-Nr. FB 112063 53,-	Best.-Nr. FB 112064 623,-



# Klappgerüste



## Standard-Aluminium-Klappgerüste, türengängig

Zusammengeklappt beanspruchen diese Gerüste nur wenig Platz und passen beim Transport durch jede Standard-Tür. In Sekundenschnelle aufgeklappt, stehen die Gerüstgrößen 0,75 × 1,80 m und 1,35 × 1,80 m bei einer Arbeitshöhe von max. 3,00 m zur Verfügung.

4 Lenkrollen (ø 125 mm) mit Feststellern sowie ein selbstarretierendes Klappscharnier gewährleisten die leichte Verfahrbarkeit während der Arbeit und beim Transport. Eine trittsichere Plattform sorgt für festen Stand.

Die Lieferung erfolgt zerlegt in Baugruppen. Nach dem erstmaligen Zusammenbau sind die Gerüste dann in kürzester Zeit auf- und abgebaut. GS-geprüft, Belastung 1,5 kN/m<sup>2</sup>

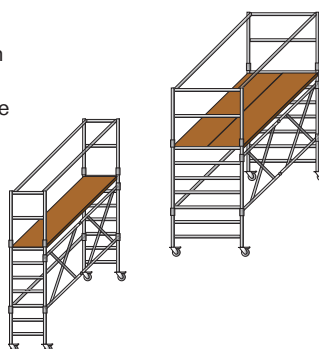


<b>Arbeitshöhe bis ca.</b>	<b>m</b>	<b>3,00</b>	<b>3,00</b>
Gerüsthöhe	m	1,72	1,72
Plattformhöhe	m	0,99	0,99
<b>Gerüstgröße</b>	<b>m</b>	<b>0,75 × 1,80</b>	<b>1,35 × 1,80</b>
Gewicht ca.	kg	36,0	54,0
Belastung max.	kg	202,5	365,0
Bestell-Nr.		FB 112149	FB 112150
<b>Preis</b>		<b>718,-</b>	<b>1.124,-</b>
<b>Ausbaueinheit zum Nachrüsten</b>	Bestell-Nr.	FB 112151	FB 112152
	<b>Preis</b>	<b>399,-</b>	<b>431,-</b>

## Aluminium-Klappgerüst mit Ausbau-Einheit (komplett)

Die Ausbaueinheit erweitert das obenstehende Gerüst auf eine Arbeitshöhe bis zu 3,60 m. Die Arbeitsplattform ist mit einer Durchstiegsluke versehen und ein stabiles Geländer rechts und links sorgt für die vorschriftsmäßige Absturzsicherung. Auch hier ist der Auf- und Abbau in kurzer Zeit ohne Werkzeug möglich. GS-geprüft, Belastung 1,5 kN/m<sup>2</sup>

Ausbaueinheit auch einzeln zum Nachrüsten lieferbar!



<b>Arbeitshöhe bis ca.</b>	<b>m</b>	<b>3,60</b>	<b>3,60</b>
Gerüsthöhe	m	2,65	2,65
Plattformhöhe	m	1,54	1,54
<b>Gerüstgröße</b>	<b>m</b>	<b>0,75 × 1,80</b>	<b>1,35 × 1,80</b>
Gewicht ca.	kg	50,0	68,0
Belastung max.	kg	202,5	365,0
Bestell-Nr.		FB 112153	FB 112154
<b>Komplettpreis</b>		<b>1.177,-</b>	<b>1.615,-</b>



# Rollgerüste bis 7,20 m

## Aluminium-Standard-Rollgerüste für Arbeitshöhen bis 7,20 m nach DIN EN 1004 (HD 1004)

Gerüstgröße 0,75 × 1,80 m  
Lastklasse / Gerüstgruppe 3, 2,0 kN/m<sup>2</sup>

Diese preiswerte Ausführung ist stabil und sicher im Einsatz, funktionell und bequem in der Handhabung.

Lieferbar für Arbeitshöhen von 4,20 m bis 7,20 m als robuste Baukasten-Konstruktion aus Aluminium. Die Plattformen sind mit großen Durchstiegsklappen versehen.

Verstellbare Füße (gegen Mehrpreis lieferbar) ermöglichen auch den Einsatz auf Treppen und unebenem Untergrund. Die Lenkrollen mit ø 125 mm machen die Gerüste leicht verfahrbar.

Alle Einzelteile sind separat lieferbar. Ersatz oder Nachrüstung sind auch nach jahrelangem Gebrauch garantiert.

### Hinweis:

Über die je nach Aufbauart und Gerüsthöhe notwendige Anzahl von Ballastgewichten informiert sie die beiliegende Aufbau- und Gebrauchsanleitung.



Arbeitshöhe bis ca.	m	4,20	5,20	6,20	7,20
Plattformhöhe	m	2,20	3,20	4,20	5,20
Gerüsthöhe	m	3,20	4,20	5,20	6,20
Gewicht ca.	kg	56,0	90,0	100,0	126,0
<b>Lieferumfang:</b>					
Aufsteckrahmen 1,00 m		–	2	–	2
Aufsteckrahmen 2,00 m		2	2	4	4
Geländerrahmen 1,00 m		2	2	2	2
Geländer, längs		2	2	2	4
Plattform mit Klappe		1	1	1	2
Bordbrett Stirnseite		–	2	2	2
Bordbrett Längsseite		–	2	2	2
Diagonalstrebe		2	4	4	4
Horizontalstrebe		2	2	2	2
Fahrbalken 1,50 m, mit 2 Lenkrollen ø 125 mm		–	2	2	2
Rollen mit Zapfen, ø 125 mm		4	–	–	–
Bestell-Nr.		FB 112155	FB 112156	FB 112157	FB 112158
Preis		1.533,–	1.968,–	2.059,–	2.817,–



*Wir fertigen Stahlmöbel zur Einrichtung von Betrieben, Büroräumen und öffentlichen Einrichtungen.*

*Alle Artikel werden in Deutschland produziert, das bedeutet „Qualität made in Germany“. Die Lieferung erfolgt mit eigenem Fuhrpark und qualifizierten Monteuren auf Wunsch direkt zum Kunden. Das Vertragen an den gewünschten Aufstellungsort und die Montage bis zur Gebrauchsfertigkeit sowie Recycling von nicht mehr benötigten Stahlschränken ist auf Anfrage möglich.*

*Die Lackierung erfolgt standardmäßig in RAL 7035, ohne Mehrpreis – auch zweifarbig – sind Lackierungen in den RAL-Farben 1001, 3000, 5012, 6011, 7001, 7032, 8014, 9005 und 7016 möglich. Kundenwünsche sind auf Anfrage realisierbar. Sonderanfertigungen nach Kundenvorgabe sind ab Losgröße 1 möglich.*

*Die Qualität unserer Möbel, Nachhaltigkeit in der Produktion sowie eine partnerschaftliche Zusammenarbeit mit unseren Fachhändlern stehen für uns an erster Stelle.*



# Sitz- und Garderobenbänke mit Holzleisten



**einseitige Garderobenbank**  
Länge 1500 mm  
Bestell-Nr. FB 115294  
€ **277,-**



**doppelseitige Garderobenbank**  
Länge 1500 mm  
Bestell-Nr. FB 115295  
€ **447,-**



**freistehende Sitzbank**  
Länge 1500 mm  
Bestell-Nr. FB 115293  
€ **225,-**



- Rahmen aus Vierkantrrohr 30 × 30 × 2 mm gefertigt, sauber verschweißt und verschliffen
- höhenausgleichende Bodenstopfen zum Niveaueausgleich von bis zu 40 mm
- doppel- und einseitige Garderobenbank auch ohne Hakenleiste nur mit Rückenlehne lieferbar
- optional ist ein Schuhrost erhältlich
- Bank- und Hakenleisten aus farblos lackiertem Buchenholz im Profil 110 × 22 mm
- Profilmaß der Rückenlehne 200 × 30 mm
- verdeckt montierte 3-fach-Metallhaken nach DIN, bestehend aus 1 Hut- und 2 Mantelhaken
- Bankgestell pulverbeschichtet in RAL 7016, Anthrazitgrau

		<b>freistehende Sitzbank</b>		<b>einseitige Garderobenbank</b>		<b>doppelseitige Garderobenbank</b>	
<b>Banklänge</b>	<b>mm</b>	<b>1000</b>	<b>1500</b>	<b>1000</b>	<b>1500</b>	<b>1000</b>	<b>1500</b>
Anzahl 3-fach-Haken	Stück	–	–	6	8	2 × 6	2 × 8



### Ausführung ohne Schuhrost

Bestell-Nr.	FB 115290	FB 115293	FB 115291	FB 115294	FB 115292	FB 115295
Preis	171,-	225,-	220,-	277,-	368,-	447,-



### Ausführung mit Schuhrost

Bestell-Nr.	FB 115302	FB 115305	FB 115303	FB 115306	FB 115304	FB 115307
Preis	191,-	256,-	242,-	307,-	405,-	490,-

# Sitz- und Garderobenbänke mit Kunststoffleisten



**einseitige Garderobenbank**  
Länge 1500 mm, mit Schuhrost  
Bestell-Nr. FB 115312  
**€ 386,-**



**freistehende Sitzbank**  
Länge 1500 mm, mit Schuhrost  
Bestell-Nr. FB 115311  
**€ 296,-**



- Rahmen aus Vierkantrrohr 30 × 30 × 2 mm gefertigt, sauber verschweißt und verschliffen
- höhenausgleichende Bodenstopfen zum Niveaueausgleich von bis zu 40 mm
- doppel- und einseitige Garderobenbank auch ohne Hakenleiste nur mit Rückenlehne lieferbar
- optional ist ein Schuhrost erhältlich
- Bank- und Hakenleisten sowie die Rückenlehne aus grauen Kunststoffprofilen im Maß 110 × 30 mm
- verdeckt montierte 3-fach-Metallhaken nach DIN, bestehend aus 1 Hut- und 2 Mantelhaken
- Bankgestell pulverbeschichtet in RAL 7016, Anthrazitgrau

		<p><b>freistehende Sitzbank</b></p>		<p><b>einseitige Garderobenbank</b></p>		<p><b>doppelseitige Garderobenbank</b></p>	
<b>Banklänge</b>	<b>mm</b>	<b>1000</b>	<b>1500</b>	<b>1000</b>	<b>1500</b>	<b>1000</b>	<b>1500</b>
Anzahl 3-fach-Haken	Stück	–	–	6	8	2 × 6	2 × 8



### Ausführung ohne Schuhrost

Bestell-Nr.	FB 115296	FB 115299	FB 115297	FB 115300	FB 115298	FB 115301
Preis	196,-	264,-	272,-	356,-	447,-	563,-

### Ausführung mit Schuhrost

Bestell-Nr.	FB 115308	FB 115311	FB 115309	FB 115312	FB 115310	FB 115313
Preis	217,-	296,-	294,-	386,-	485,-	610,-


# Garderobenschränke



**Garderobenschrank mit 2 Abteilen, auf Füßen**

Bestell-Nr. FB 115254

€ **189,-**



**Garderobenschrank mit 4 Abteilen, auf Sockel**

Bestell-Nr. FB 115251

€ **371,-**

- auf allseitig geschlossenem Sockel oder 4 Stahlblechfüßen
- Schrankboden glatt, ohne vorstehende Kanten, dadurch leicht zu reinigen
- je Abteil mit einem fest verschweißtem Hutboden und einer Kleiderstange mit 3 verschiebbaren Haken aus Kunststoff
- mit 2 innenliegenden Scharnieren rechts, links oder rechts und links angeschlagen
- kastenförmiges Verstärkungsprofil über die gesamte Türhöhe zur zusätzlichen Stabilisierung
- Entlüftungsschlitze im oberen und unteren Türbereich
- eingepprägter Etikettenrahmen für Namensschilder
- serienmäßig mit Drehriegel für Vorhängeschlösser ausgestattet
- Türen sind einzeln verschließbar
- Pulverbeschichtung in RAL 7035, Lichtgrau

			1 Abteil			2 Abteile			3 Abteile			4 Abteile			5 Abteile	
			Abteibreite	mm		300	400		300	400		300	400		300	400
Gesamtbreite	mm	300	400	600	800	900	1200	1200	1600	1500						



**Ausführung auf Füßen, mit Drehriegel-Verschlüssen**

Bestell-Nr.	FB 115253	FB 115262	FB 115254	FB 115263	FB 115255	FB 115264	FB 115256	FB 115265	FB 115257
Preis	127,-	144,-	189,-	224,-	280,-	330,-	371,-	458,-	574,-

**Ausführung auf Sockel, mit Drehriegel-Verschlüssen**

Bestell-Nr.	FB 115248	FB 115258	FB 115249	FB 115259	FB 115250	FB 115260	FB 115251	FB 115261	FB 115252
Preis	127,-	144,-	189,-	224,-	280,-	330,-	371,-	458,-	574,-

# Garderobenschränke Spezial



**Garderobenschränk  
mit 2 Abteilen, auf Sockel**

Bestell-Nr. FB 115231

€ 274,-



**Garderobenschränk  
mit 3 Abteilen, auf Sockel**

Bestell-Nr. FB 115232

€ 375,-

- auf allseitig geschlossenem Sockel oder 4 Stahlblechfüßen
- Schrankboden glatt, ohne vorstehende Kanten, dadurch leicht zu reinigen
- je Abteil mit einem fest verschweißten Hutboden und einer verchromten Kleiderstange aus Ovalrohr mit 3 verschiebbaren Haken aus Edelstahl
- mit 2 innenliegenden Scharnieren rechts angeschlagen
- kastenförmiges Verstärkungsprofil über die gesamte Türhöhe zur zusätzlichen Stabilisierung
- Designlochfeld im oberen und unteren Türbereich
- eingepprägter Etikettenrahmen für Namensschilder
- serienmäßig mit einem Sicherheitszylinderschloss inkl. 2 Schlüssel ausgestattet
- Türen sind einzeln verschließbar
- Pulverbeschichtung in RAL 7035, Lichtgrau



							<b>1 Abteil</b>		<b>2 Abteile</b>		<b>3 Abteile</b>		<b>4 Abteile</b>		<b>5 Abteile</b>	
							<b>Abteilbreite</b>	<b>mm</b>	<b>300</b>	<b>400</b>	<b>300</b>	<b>400</b>	<b>300</b>	<b>400</b>	<b>300</b>	<b>400</b>
<b>Gesamtbreite</b>		<b>mm</b>	<b>300</b>	<b>400</b>	<b>600</b>	<b>800</b>	<b>900</b>	<b>1200</b>	<b>1200</b>	<b>1600</b>	<b>1500</b>					

**Ausführung auf Füßen, mit Zylinderschlössern**

Bestell-Nr.	FB 115235	FB 115244	FB 115236	FB 115245	FB 115237	FB 115246	FB 115238	FB 115247	FB 115239
Preis	194,-	232,-	274,-	337,-	375,-	462,-	475,-	602,-	666,-

**Ausführung auf Sockel, mit Zylinderschlössern**

Bestell-Nr.	FB 115230	FB 115240	FB 115231	FB 115241	FB 115232	FB 115242	FB 115233	FB 115243	FB 115234
Preis	194,-	232,-	274,-	337,-	375,-	462,-	475,-	602,-	666,-

# Garderobenschränke auf untergebauter Sitzbank



Sitzbank mit Schuhrast auf Anfrage!

**Garderobenschrank mit 2 Abteilen, je 300 mm breit, auf untergebauter Sitzbank**

Bestell-Nr. FB 115346

€ **313,-**

- auf untergebauter Sitzbank
- Bankauflage aus farblos lackiertem Buchenholz
- Schrankboden glatt, ohne vorstehende Kanten, dadurch leicht zu reinigen
- je Abteil mit einem fest verschweißtem Hutboden und einer Kleiderstange mit 3 verschiebbaren Haken aus Kunststoff
- mit 2 innenliegenden Scharnieren rechts, links oder rechts und links angeschlagen
- kastenförmiges Verstärkungsprofil über die gesamte Türhöhe zur zusätzlichen Stabilisierung
- Entlüftungsschlitze im oberen und unteren Türbereich
- eingprägter Etikettenrahmen für Namensschilder
- serienmäßig mit einem Drehriegel für Vorhängeschlösser ausgestattet
- Türen sind einzeln verschließbar
- Pulverbeschichtung Korpus und Tür in RAL 7035, Lichtgrau
- Pulverbeschichtung des Bankgestells in RAL 7016, Anthrazitgrau

Abteilbreite		1 Abteil		2 Abteile		3 Abteile		4 Abteile		5 Abteile	
mm	mm	300	400	300	400	300	400	300	400	300	400
Gesamtbreite		300	400	600	800	900	1200	1200	1600	1500	



**Ausführung auf untergebauter Sitzbank, mit Drehriegeln**

Bestell-Nr.	FB 115345	FB 115350	FB 115346	FB 115351	FB 115347	FB 115352	FB 115348	FB 115353	FB 115349
Preis	210,-	235,-	313,-	362,-	413,-	479,-	518,-	613,-	668,-



# Garderobenschränke mit vorgebauter Sitzbank



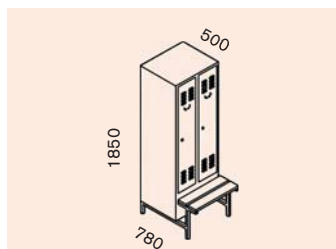
**Garderobenschrank**  
mit 2 Abteilen, je 300 mm breit,  
auf Untergestell mit vorgebauter Sitzbank  
Bestell-Nr. FB 115355  
€ **314,-**



**Garderobenschrank**  
mit 4 Abteilen, je 300 mm breit,  
auf Untergestell mit vorgebauter Sitzbank  
Bestell-Nr. FB 115357  
€ **486,-**



- auf Untergestell mit vorgebauter Sitzbank
- Schrankboden glatt, ohne vorstehende Kanten
- Kehrschlitz im Boden ermöglicht einfache Reinigung
- Bankauflage aus farblos lackiertem Buchenholz
- je Abteil mit einem fest verschweißten Hutboden und einer Kleiderstange mit 3 verschiebbaren Haken aus Kunststoff
- Türen sind verkürzt
- mit 2 innenliegenden Scharnieren rechts, links oder rechts und links angeschlagen
- kastenförmiges Verstärkungsprofil über die gesamte Türhöhe zur zusätzlichen Stabilisierung
- Entlüftungsschlitze im oberen und unteren Türbereich
- eingprägter Etikettenrahmen für Namensschilder
- serienmäßig mit einem Drehriegel für Vorhängeschlösser ausgestattet
- Türen sind einzeln verschließbar
- Pulverbeschichtung Korpus und Tür in RAL 7035, Lichtgrau
- Pulverbeschichtung des Bankgestells in RAL 7016, Anthrazitgrau



		1 Abteil		2 Abteile		3 Abteile		4 Abteile		5 Abteile
<b>Abteillbreite</b>	mm	300	400	300	400	300	400	300	400	300
<b>Gesamtbreite</b>	mm	300	400	600	800	900	1200	1200	1600	1500




**Ausführung auf Untergestell mit vorgebauter Sitzbank, mit Drehriegeln**

Bestell-Nr.	FB 115354	FB 115359	FB 115355	FB 115360	FB 115356	FB 115361	FB 115357	FB 115362	FB 115358
Preis	211,-	235,-	314,-	362,-	410,-	480,-	486,-	613,-	663,-

# Doppelstöckige Garderobenschränke auf Füßen



**Garderobenschrank**  
doppelstöckig, auf Füßen  
mit 4 Fächern, je 300 mm breit  
Bestell-Nr. FB 115330  
**€ 270,-**



**Garderobenschrank**  
doppelstöckig, auf Füßen  
mit 6 Fächern, je 300 mm breit  
Bestell-Nr. FB 115331  
**€ 383,-**

- auf 4 Stahlblechfüßen
- Schrankboden glatt, ohne vorstehende Kanten, dadurch leicht zu reinigen
- je Fach mit einer Kleiderstange mit 3 verschiebbaren Haken aus Kunststoff
- mit 2 innenliegenden Scharnieren rechts oder links angeschlagen
- kastenförmiges Verstärkungsprofil über die gesamte Türhöhe zur zusätzlichen Stabilisierung
- Entlüftungsschlitze im oberen und unteren Türbereich
- eingepprägter Etikettenrahmen für Namensschilder
- serienmäßig mit einem Drehriegel für Vorhängeschlösser ausgestattet
- Türen sind einzeln verschließbar
- Pulverbeschichtung in RAL 7035, Lichtgrau

			2 Fächer		4 Fächer		6 Fächer		8 Fächer	
<b>Abteillbreite</b>	<b>mm</b>	<b>300</b>	<b>400</b>	<b>300</b>	<b>400</b>	<b>300</b>	<b>400</b>	<b>300</b>	<b>400</b>	
<b>Gesamtbreite</b>	<b>mm</b>	300	400	600	800	900	1200	1200	1600	



**Ausführung doppelstöckig auf Stahlblechfüßen, mit Drehriegeln**

Bestell-Nr.	FB 115329	FB 115333	FB 115330	FB 115334	FB 115331	FB 115335	FB 115332	FB 115336
Preis	171,-	188,-	270,-	309,-	383,-	434,-	485,-	553,-

# Doppelstöckige Garderobenschränke auf Sockel



**Garderobenschrank**  
doppelstöckig, auf Sockel  
mit 4 Fächern, je 300 mm breit  
Bestell-Nr. FB 115322  
€ **270,-**



**Garderobenschrank**  
doppelstöckig, auf Sockel  
mit 8 Fächern, je 300 mm breit  
Bestell-Nr. FB 115324  
€ **485,-**

- auf allseitig geschlossenem Sockel
- Schrankboden glatt, ohne vorstehende Kanten, dadurch leicht zu reinigen
- je Fach mit einer Kleiderstange mit 3 verschiebbaren Haken aus Kunststoff
- mit 2 innenliegenden Scharnieren rechts oder links angeschlagen
- kastenförmiges Verstärkungsprofil über die gesamte Türhöhe zur zusätzlichen Stabilisierung
- Entlüftungsschlitze im oberen und unteren Türbereich
- eingepprägter Etikettenrahmen für Namensschilder
- serienmäßig mit einem Drehriegel ausgestattet
- Türen sind einzeln verschließbar
- Pulverbeschichtung in RAL 7035, Lichtgrau

			2 Fächer		4 Fächer		6 Fächer		8 Fächer	
<b>Abteillbreite</b>	<b>mm</b>	<b>300</b>	<b>400</b>	<b>300</b>	<b>400</b>	<b>300</b>	<b>400</b>	<b>300</b>	<b>400</b>	
<b>Gesamtbreite</b>	<b>mm</b>	300	400	600	800	900	1200	1200	1600	

## Ausführung doppelstöckig auf Sockel, mit Drehriegeln

Bestell-Nr.	FB 115321	FB 115325	FB 115322	FB 115326	FB 115323	FB 115327	FB 115324	FB 115328
Preis	171,-	188,-	270,-	309,-	383,-	434,-	485,-	553,-

# Z-Garderobenschränke auf Sockel



**Z-Garderobenschränk**  
auf Sockel, mit 2 Abteilen

Bestell-Nr. FB 115341

€ **326,-**



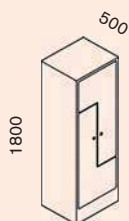
**Z-Garderobenschränk**  
auf Sockel, mit 4 Abteilen

Bestell-Nr. FB 115342

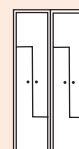
€ **529,-**



- auf allseitig geschlossenem Sockel
- Schrankboden glatt, ohne vorstehende Kanten, dadurch leicht zu reinigen
- Abteile durch z-förmige Mitteltrennwand geteilt
- Je Abteil mit einer Kleiderstange mit 3 verschiebbaren Haken aus Kunststoff
- mit 2 innenliegenden Scharnieren rechts und links angeschlagen
- kastenförmiges Verstärkungsprofil über die gesamte Türhöhe zur zusätzlichen Stabilisierung
- Türen außen glatt
- serienmäßig mit einem Drehriegel ausgestattet
- Türen sind einzeln oder mittig gemeinsam verschließbar
- Pulverbeschichtung in RAL 7035, Lichtgrau



**2 Abteile**



**4 Abteile**

Abteibreite	mm	150/300	200/400	150/300	200/400
Gesamtbreite	mm	300	400	600	800

## Ausführung auf Sockel, mit Drehriegel-Verschlüssen

Bestell-Nr.	FB 115341	FB 115343	FB 115342	FB 115344
Preis	326,-	342,-	529,-	562,-



**Kleider-Wäsche-Schrank**  
auf Sockel, mit 2 Abteilen,  
je 250 mm breit

Bestell-Nr. FB 115337  
€ **173,-**

**Putzmittelschrank**  
auf Füßen, 600 mm breit  
Bestell-Nr. FB 115315  
€ **196,-**

## Kleider-Wäsche-Schrank

- auf allseitig geschlossenem Sockel
- Schrankboden glatt, ohne vorstehende Kanten
- Rechtes Abteil mit einem fest verschweißten Hutboden und einer Kleiderstange mit 3 Haken aus Kunststoff
- Linkes Abteil mit 3 fest verschweißten Fachböden
- serienmäßig mit einem Drehriegel ausgestattet
- Türen sind mittig gemeinsam verschließbar
- Pulverbeschichtung in RAL 7035, Lichtgrau

## Putzmittelschrank

- Schrankboden glatt, ohne vorstehende Kanten, dadurch leicht zu reinigen
- rechts 1 Haltegabel für Besen
- links 3 fest verschweißte Fachböden
- unterer Schrankbereich über die gesamte Breite offen mit Platz für größere Putzutensilien
- serienmäßig mit einem Drehriegel ausgestattet
- Türen sind mittig gemeinsam verschließbar
- Pulverbeschichtung in RAL 7035, Lichtgrau

Abteildimensionen		2 Abteile		4 Abteile		auf Füßen		auf Sockel	
Abteildimension	mm	250	300	250	300	300	400	300	400
Gesamtdimension	mm	500	600	1000	1200	600	800	600	800
<b>Kleider-Wäsche-Schrank auf Sockel</b>		<b>Putzmittelschrank</b>		<b>Putzmittelschrank</b>					
Bestell-Nr.		FB 115337	FB 115339	FB 115338	FB 115340	FB 115315	FB 115317	FB 115314	FB 115316
Preis		173,-	191,-	345,-	381,-	196,-	261,-	196,-	261,-

## Fächerschränke auf Sockel



- auf allseitig geschlossenem Sockel
- Fachböden glatt, ohne vorstehende Kanten, dadurch leicht zu reinigen
- Schließfächer sind ohne Einteilung
- In der Rückwand jedes Faches befindet sich eine rechteckige Lüftungsstanzung zur Be- und Entlüftung
- Türen außen glatt
- mit 2 innenliegenden Scharnieren rechts oder links angeschlagen
- 2-10 Fächer übereinander sind je Abteil möglich
- Serienmäßig mit Sicherheits-Zylinderschlössern inkl. je 2 Schlüssel ausgestattet
- Türen sind einzeln verschließbar
- Astralon- oder Edelstahlnummernschilder sind als Zubehör erhältlich
- Pulverbeschichtung in RAL 7035, Lichtgrau



# Fächerschränke auf Sockel



## Fächerschränke mit 3 Fachebenen

			1 Abteile 3 Fächer		2 Abteile 6 Fächer		3 Abteile 9 Fächer		4 Abteile 12 Fächer	
			Abteibreite	mm	300	350	300	350	300	350
			300	350	600	700	900	1050	1200	1400



### Ausführung auf Sockel, mit Zylinderschlössern

Bestell-Nr.	FB 115274	FB 115278	FB 115275	FB 115279	FB 115276	FB 115280	FB 115277	FB 115281
Preis	238,-	257,-	474,-	511,-	662,-	713,-	844,-	940,-

## Fächerschränke mit 4 Fachebenen

			1 Abteile 4 Fächer		2 Abteile 8 Fächer		3 Abteile 12 Fächer		4 Abteile 16 Fächer	
			Abteibreite	mm	300	350	300	350	300	350
			300	350	600	700	900	1050	1200	1400



### Ausführung auf Sockel, mit Zylinderschlössern

Bestell-Nr.	FB 115282	FB 115286	FB 115283	FB 115287	FB 115284	FB 115288	FB 115285	FB 115289
Preis	267,-	309,-	541,-	630,-	692,-	805,-	865,-	973,-

## Fächerschränke mit 5 Fachebenen

			1 Abteile 5 Fächer		2 Abteile 10 Fächer		3 Abteile 15 Fächer		4 Abteile 20 Fächer	
			Abteibreite	mm	300	350	300	350	300	350
			300	350	600	700	900	1050	1200	1400



### Ausführung auf Sockel, mit Zylinderschlössern

Bestell-Nr.	FB 115266	FB 115270	FB 115267	FB 115271	FB 115268	FB 115272	FB 115269	FB 115273
Preis	290,-	339,-	579,-	667,-	739,-	867,-	913,-	1.064,-

# Wäsche-Sammel- und Verteilschränke



## Wäscheverteiler

- auf allseitig geschlossenem Sockel
- Schrankboden glatt, ohne vorstehende Kanten, dadurch leicht zu reinigen
- Wäschefächer sind ohne Inneneinteilung
- 2 Zentraltüren rechts und links angeschlagen
- Zentraltüren mit kastenförmigem Verstärkungsprofil über die gesamte Türhöhe zur zusätzlichen Stabilisierung
- in jeder Zentraltür befinden sich 6 Wäschefachtüren
- alle Türen sind durch verschieden schließende Sicherheits-Zylinderschlösser zu verriegeln (alle Schlösser inkl. 2 Schlüssel)
- Zentraltüren sind mittig gemeinsam verschließbar
- Wäschefachtüren sind einzeln verschließbar
- Pulverbeschichtung in RAL 7035, Lichtgrau

## Wäscheverteiler

H × B × T: 1950 × 800 × 500 mm

Bestell-Nr. FB 115318

€ 538,-



## Wäschesammler

- auf allseitig geschlossenem Sockel
- Schrankboden glatt, ohne vorstehende Kanten, dadurch leicht zu reinigen
- Seitliche Halterungen zum Einhängen eines Wäschesacks
- Entnahmetür rechts angeschlagen mit 2 innenliegenden Scharnieren,
- obere Klappe zum Einwurf von Textilien
- Einwurfsklappe und Wäscheentnahmetür sind außen glatt
- Entnahmetür mit kastenförmigem Verstärkungsprofil über die gesamte Türhöhe zur zusätzlichen Stabilisierung
- serienmäßig durch ein Sicherheits-Zylinderschloss inkl. 2 Schlüssel zu verschließen
- Pulverbeschichtung in RAL 7035, Lichtgrau



## Wäschesammler

H × B × T: 1950 × 400 × 500 mm

Bestell-Nr. FB 115319

€ 291,-

## Wäschesack

aus Polyester

Bestell-Nr. FB 115320

€ 24,-

RAL 1001  
Beige

RAL 3000  
Feuerrot

RAL 5012  
Lichtblau

RAL 6011  
Resedagrün

RAL 7001  
Silbergrau

RAL 7016  
Anthrazitgrau

RAL 7032  
Kieselgrau

RAL 7035  
Lichtgrau

RAL 8014  
Sepiabraun

RAL 9005  
Tiefschwarz





  
**DURABLE**  
THE STYLE OF SUCCESS



*Die Nutzung von flexiblen Informationsträgern, übersichtlichen Ablagesystemen sowie die Anwendung von smartem Rohstoff- und Abfallmanagement sind einfache Schritte, um die Effizienz im Betrieb deutlich zu verbessern.*

*Hochwertige und funktionale Produkte für die Büro- und Betriebseinrichtung von DURABLE helfen Ihnen, Ihre Arbeitsabläufe zu optimieren.*

*Das DURABLE-Sortiment umfasst über 2.000 Produkte aus den Bereichen*

- *Sichttafelsysteme*
- *Selbstklebende Magnetrahmen*
- *Ablagesysteme für Dokumente*
- *Schlüsselkästen*
- *Abfall- und Wertstoffbehälter aus Kunststoff und Metall*



# Sichttafelssysteme



## Sichttafelssysteme und Zubehör

Mit dem Sichttafelssystem VARIO® findet jeder schnell was er sucht. Sei es auf dem Tisch oder an der Wand: Die Informations- und Präsentationsträger von DURABLE bieten mit den passenden Sichttafeln eine Vielzahl von Komplett- und Individualösungen für alle Einsatzbereiche.

### VARIO® TABLE 20

Set bestehend aus 1 Tischständer, 20 Sichttafeln, farbig sortiert, je 5 in Rot, Gelb, Grün und Blau sowie 20 Reitern, 58 mm breit.

Bestell-Nr. FB 116349

€ **89,90**

### VARIO® TABLE 10

Set bestehend aus 1 Tischständer, 10 Sichttafeln, farbig sortiert, je 2 in Schwarz, Rot, Gelb, Grün und Blau sowie 10 Reitern, 58 mm breit.

Bestell-Nr. FB 116350

€ **69,90**



### VARIO® WALL 5

1 Wandhalter aus Metall mit 5 Sichttafeln sowie 5 Reitern.

in Rot Bestell-Nr. FB 116351

in Blau Bestell-Nr. FB 116352

in Orange Bestell-Nr. FB 116353

€ **34,90**



### VARIO® WALL 10

1 Wandhalter aus Metall, mit 10 Sichttafeln, farbig sortiert, je 2 in Schwarz, Rot, Gelb, Grün und Blau sowie 10 Reitern.

Bestell-Nr. FB 116354

€ **49,90**



### VARIO® WALL 20

1 Wandhalter aus Metall, mit 20 Sichttafeln, farbig sortiert, je 5 in Rot, Gelb, Grün und Blau sowie 20 Reitern.

Bestell-Nr. FB 116355

€ **79,90**



### VARIO® MAGNET WALL 5

1 Wandhalter aus Metall mit magnetischer Rückseite, haftet an Eisen- und Stahlflächen, mit 5 Sichttafeln in Schwarz

Bestell-Nr. FB 116356

€ **39,90**



### Sichttafeln SHERPA® PANEL A4

Für Preislisten, Katalogseiten, Abbildungen, Betriebsanweisungen etc. Auch ohne Wandhalter als Infotafel nutzbar.

- stabiler voll umlaufender farbiger Rahmen aus Polypropylen
- matte reflexionsarme Polypropylen-Folie
- dokumentenecht und scannertauglich

In 9 Farben oder farbig sortiert lieferbar, VE mit 5 Stück

Alle Tisch- und Wandmodule sind auch einzeln ohne Sichttafeln lieferbar und können individuell mit Tafeln bestückt werden, z. B.:

- in Rot für Alarmpläne und Warnhinweise
- in Blau für Maschinenanweisungen
- in Orange für Gefahrstoffhinweise lt. Gefahrstoffverordnung

SHERPA® PANEL	Farbe	Bestell-Nr.	Preis/VE	
5 Sichttafeln A4	210 × 297 mm	Schwarz	FB 116357	<b>3,99</b>
5 Sichttafeln A4	210 × 297 mm	Rot	FB 116358	<b>3,99</b>
5 Sichttafeln A4	210 × 297 mm	Gelb	FB 116359	<b>3,99</b>
5 Sichttafeln A4	210 × 297 mm	Grün	FB 116360	<b>3,99</b>
5 Sichttafeln A4	210 × 297 mm	Dunkelblau	FB 116361	<b>3,99</b>
5 Sichttafeln A4	210 × 297 mm	Orange	FB 116362	<b>3,99</b>
5 Sichttafeln A4	210 × 297 mm	Grau	FB 116363	<b>3,99</b>
5 Sichttafeln A4	210 × 297 mm	Graphit	FB 116364	<b>3,99</b>
5 Sichttafeln A4	210 × 297 mm	Blauviolett	FB 116365	<b>3,99</b>
5 Sichttafeln A4	210 × 297 mm	sortiert	FB 116366	<b>3,99</b>



## DURAFRAME® Selbstklebende Magnetrahmen

Selbstklebende Informationsrahmen mit aufklappbarer magnetischer Vorderseite für Informationen, lieferbar in den Formaten DIN A6, DIN A5, DIN A4 und DIN A3. Informationsträger können schnell und einfach ausgewechselt werden und sind beidseitig lesbar, z. B. auf Glastüren. Die Rahmen können auf glatten und tragfähigen Oberflächen angebracht, wieder entfernt und neu angeklebt werden.

Magnetrahmen DURAFRAME®	Stück/VE	Bestell-Nr.	Preis/VE
Format DIN A6 105 × 148 mm	2	FB 116367	<b>9,90</b>
Format DIN A5 148 × 210 mm	2	FB 116368	<b>12,90</b>
Format DIN A5 148 × 210 mm	10	FB 116369	<b>59,90</b>
Format DIN A4 210 × 297 mm	2	FB 116370	<b>17,90</b>
Format DIN A4 210 × 297 mm	10	FB 116371	<b>84,90</b>
Format DIN A3 297 × 420 mm	2	FB 116372	<b>25,90</b>
Format DIN A3 297 × 420 mm	6	FB 116373	<b>74,90</b>

A6 und A5 lieferbar in den Farben 01 Schwarz, 23 Silber, A4 und A3 lieferbar in den Farben 01 Schwarz, 03 Rot, 07 Blau, 09 Orange, 23 Silber, Bitte bei Bestellung Farb-Code an Artikel-Nr. anfügen (z. B. -01 für Schwarz)

So einfach ist  
DURAFRAME®



Schutzfolie rückseitig abziehen und Rahmen aufkleben



Rahmen aufklappen und Informationen einlegen



Rahmen schließen - fertig!



## DURAFRAME® POSTER

Selbstklebende Informationsrahmen für Poster in den Formaten DIN A1, DIN A2 sowie im Posterformat 50 × 70 cm, beidseitig lesbar mit jeweils identischer Optik, Bestückung mit 2 Postern à 150 g/m<sup>2</sup> möglich. Lieferbar in 01 Schwarz und 23 Silber.

Magnetrahmen DURAFRAME®	Stück	Bestell-Nr.	Preis
Format DIN A2 420 × 597 mm	1	FB 116374	<b>39,90</b>
Format DIN A1 597 × 840 mm	1	FB 116375	<b>54,90</b>
Posterformat 500 × 700 mm	1	FB 116376	<b>49,90</b>

Bitte bei Bestellung Farb-Code an Artikel-Nr. anfügen (z. B. -01 für Schwarz)

## DURAFRAME® SECURITY A4

Selbstklebende Informationsrahmen für Sicherheitsanweisungen, Warnhinweise usw. im Format DIN A4. Die Informationen können einfach und schnell ausgewechselt werden und sind beidseitig lesbar. Lieferbar in 130 Gelb/Schwarz, 131 Grün/Weiß und 132 Rot/Weiß.

DURAFRAME® SECURITY	Stück/VE	Bestell-Nr.	Preis/VE
Format DIN A4 210 × 297 mm	2	FB 116377	<b>19,90</b>
Format DIN A4 210 × 297 mm	10	FB 116378	<b>94,90</b>



Bitte bei Bestellung Farb-Code an Artikel-Nr. anfügen (z. B. -130 für Gelb/Schwarz)



# Ablagesysteme



## Ablagesysteme

Ob Lieferscheine, Rechnungen, Kataloge oder Prospekte, die Ablagesysteme von DURABLE bieten für jeden Arbeitsplatz die optimale Möglichkeit, Dokumente ordentlich und geschützt abzulegen. Die übersichtliche Anordnung der Ablagefächer spart viel Zeit und trägt langfristig zu einem effizienteren Ablauf von Arbeitsprozessen bei.

### Sortierack

- aus Metall, für besondere Beanspruchung
- mit 5 oder 8 Fächern für DIN A4 und Folio-Format
- Etikettenfenster an der Seite als Ordnungshilfen
- mit praktischer Zapfenmechanik für ein schnelles und einfaches Austauschen der Beschriftungen
- pulverbeschichtet in Schwarz oder Grau

Sortierack	H × B × T in mm	Bestell-Nr.	Preis
mit 5 Fächern, in Schwarz	330 × 360 × 250	FB 116379	<b>64,90</b>
mit 5 Fächern, in Grau		FB 116380	<b>64,90</b>
mit 8 Fächern, in Schwarz	540 × 360 × 250	FB 116381	<b>84,90</b>
mit 8 Fächern, in Grau		FB 116382	<b>84,90</b>

## IDEALBOX PLUS

- 7 offene Schubladen für schnelles Entnehmen der Dokumente
- versenkbare Frontplatte für optimalen Staubschutz
- für Tisch- und Wandanwendung geeignet, stapelbar
- aus Polystyrol, in Grau oder Schwarz lieferbar

IDEALBOX PLUS	H × B × T in mm	Bestell-Nr.	Preis
Ausführung in Schwarz	322 × 250 × 365	FB 116383	<b>49,90</b>
Ausführung in Grau		FB 116384	<b>49,90</b>



## VARICOLOR®

- sehr hochwertige Kunststoffqualität (ABS)
- feine Farblinien dienen bei geschlossenen Schubladenfronten als Organisations- und Orientierungshilfe
- geräuschfreier Schubladenleichtlauf mit Auszugssperre
- für DIN A4, C4 sowie Folio- und Letter-Size-Format
- stapelbar, mit rutschfesten Gummifüßen
- Gehäuse in Hellgrau, Fronten in Dunkelgrau, Schubladen farbig

VARICOLOR®	H × B × T in mm	Bestell-Nr.	Preis
mit 5 farbigen Schubladen	280 × 292 × 356	FB 116385	<b>59,90</b>
mit 7 farbigen Schubladen		FB 116386	<b>69,90</b>
mit 10 farbigen Schubladen		FB 116387	<b>74,90</b>



## FLEXIBOXX

Prospektspender-Set mit 6 oder 12 Fächern DIN A4  
Ausführungen für Hoch- oder Querformat

- aus hochwertigem Polystyrol
- wahlweise schwarz oder transparent
- beliebig über- und nebeneinander anreihbar
- ideal für Ablage von Auftragsstaschen, Akten usw.
- Füllhöhe jeweils ca. 24 mm
- inkl. Montagematerial zur Wandbefestigung



FLEXIBOXX Prospektspender	H x B x T in mm	Bestell-Nr.	Preis
6 Fächer A4 hoch, schwarz	690 x 240 x 135	FB 116388	<b>27,90</b>
6 Fächer A4 hoch, transparent		FB 116389	<b>27,90</b>
6 Fächer A4 quer, schwarz	620 x 348 x 95	FB 116390	<b>27,90</b>
6 Fächer A4 quer, transparent		FB 116391	<b>27,90</b>
12 Fächer A4 hoch, schwarz	690 x 480 x 135	FB 116392	<b>44,90</b>
12 Fächer A4 hoch, transparent		FB 116393	<b>44,90</b>
12 Fächer A4 quer, schwarz	620 x 696 x 95	FB 116394	<b>44,90</b>
12 Fächer A4 quer, transparent		FB 116395	<b>44,90</b>



## FLEXIPLUS 6

Prospektspender-Set für DIN A4 mit 6 Fächern

- aus hochwertigem Polystyrol
- wahlweise weiß, schwarz oder transparent
- Füllhöhe jeweils ca. 25 mm
- inkl. Montagematerial zur Wandbefestigung

FLEXIPLUS Prospektspender	H x B x T in mm	Bestell-Nr.	Preis
6 Fächer A4 hoch, weiß	745 x 247 x 100	FB 116396	<b>24,90</b>
6 Fächer A4 hoch, schwarz		FB 116397	<b>24,90</b>
6 Fächer A4 hoch, transparent		FB 116398	<b>24,90</b>
6 Fächer A4 quer, weiß	520 x 340 x 100	FB 116399	<b>24,90</b>
6 Fächer A4 quer, schwarz		FB 116400	<b>24,90</b>
6 Fächer A4 quer, transparent		FB 116401	<b>24,90</b>

## Blockmappe Standard A4

- aus verstärkter Weichfolie
- mit Innentasche im Vorderdeckel
- Ausführung in Schwarz, Blau oder Grau
- Lieferung als VE mit 5 Stück

Blockmappe	Bestell-Nr.	Preis/VE
in Schwarz	FB 116402	<b>4,90</b>
in Dunkelblau	FB 116403	<b>4,90</b>
in Grau	FB 116404	<b>4,90</b>



# Schlüsselkästen aus Aluminium



## KEY BOX Schlüsselkästen

- aus Aluminium und bruchfestem Polyamid
- konzipiert für die neuen Schlüsselanhänger Key-Clip
- ausschwenkbare Zwischenwände ab 36 Schlüssel
- lieferbar in den Höhen 280 mm und 400 mm
- mit Sicherheitszylinderschloss inkl. 2 Schlüsseln oder mit praktischem Zahlenschloss
- mit Montagematerial zur einfachen Wandmontage, Index-Blatt für die Türinnenseite sowie 6 farblich sortierten Schlüsselanhängern Key-Clip
- **Weitere Schlüsselanhänger gleich mitbestellen!**



## FIRST AID BOX L

- Gehäuse in 400 mm Höhe
- mit Zylinderschloss und 3 ausschwenkbaren Fächern
- lieferbar ohne Inhalt oder bestückt nach DIN 13157 für gewerbliche Nutzung

Anzahl der Haken	Außenmaße H x B x T mm	Farbe	mit Zylinderschloss		mit Zahlenschloss	
			Bestell-Nr.	Preis	Bestell-Nr.	Preis
18	280 x 302 x 118	Metallic-Silber	FB 115736	<b>64,90</b>	FB 115492	<b>79,90</b>
36	280 x 302 x 118	Metallic-Silber	FB 115737	<b>79,90</b>	FB 115495	<b>94,90</b>
54	280 x 302 x 118	Metallic-Silber	FB 115738	<b>89,90</b>	FB 115498	<b>104,90</b>
48	400 x 302 x 118	Metallic-Silber	FB 115739	<b>89,90</b>	FB 115501	<b>104,90</b>
72	400 x 302 x 118	Metallic-Silber	FB 115740	<b>114,90</b>	FB 115504	<b>129,90</b>
FIRST AID BOX L, ohne Inhalt			FB 116405	<b>109,90</b>		
FIRST AID BOX L, bestückt nach DIN 13157			FB 116406	<b>129,90</b>		

## KEY CLIP Schlüsselanhänger

- Schlüsselanhänger mit permanent sichtbarem Beschriftungsfeld, der Schlüssel liegt flach dahinter
- Beschriftungsfeld leicht zu öffnen ohne Abnehmen des Schlüsselrings
- passend für alle Key-Box-Schlüsselkästen
- Beschriftungsvorlage für Kartoneinlagen zum Download unter [www.profikatalog.de/downloads](http://www.profikatalog.de/downloads)
- Verpackungseinheit mit 18 Stück
- lieferbar in Schwarz, Rot, Gelb, Dunkelblau oder farbig sortiert (6 x schwarz, 6 x blau, 3 x rot, 3 x gelb)



Farbe Anhänger	Anzahl VE	Bestell-Nr.	Preis
Schwarz	18	FB 115741	<b>4,90</b>
Rot	18	FB 115742	<b>4,90</b>
Gelb	18	FB 115743	<b>4,90</b>
Blau	18	FB 115744	<b>4,90</b>
sortiert	18	FB 115745	<b>4,90</b>



## Schirmständer aus Metall, perforiert

Stilvoll und elegant, mit dekorativer Perforation. Ideal für Eingangsbereiche, Büros, Ladengeschäfte oder auch für Zuhause. Aus Stahlblech mit hochwertiger Kunstharzbeschichtung wahlweise in Schwarz, Silber oder Anthrazit, Boden mit Gummierung.

Höhe × ø: 620 × 260 mm  
Volumen: 30 Liter



## Papierkorb aus Metall, perforiert, 15 Liter

Runder Papierkorb mit eleganter Perforation, für die moderne Bürolandschaft und jeden Arbeitsplatz. Aus Stahlblech mit hochwertiger Kunstharzbeschichtung wahlweise in Schwarz, Grau, Silber oder Anthrazit.

Höhe × ø: 315 × 260 mm  
Volumen: 15 Liter

Farbe	Schirmständer 30 Liter		Papierkorb 15 Liter	
	Bestell-Nr.	Preis	Bestell-Nr.	Preis
Schwarz	FB 116407	<b>47,90</b>	FB 116410	<b>21,90</b>
Metallic-Silber	FB 116408	<b>47,90</b>	FB 116411	<b>21,90</b>
Anthrazit	FB 116409	<b>47,90</b>	FB 116412	<b>21,90</b>



## Papierkorb mit Ascher

17-Liter-Mülleimer mit 2-Liter-Ascher kombiniert, für den Innen- oder geschützten Außenbereich, mit Mülleinsatz aus verzinktem Stahlblech und Ascher aus Aluminium inkl. Drahteinsatz und 1,5 kg Sandfüllung. Kunstharzbeschichtung in Schwarz, Silber oder Anthrazit.

gesamt Höhe × ø: 620 × 260 mm  
Ascher Höhe × ø: 60 × 240 mm  
Einwurföffnung Höhe × Breite: 125 × 190 mm

## Papierkorb mit Ascher und Flammlöschkopf

Ausführung wie oben, Ascher jedoch mit selbstlöschendem Flammlöschkopf aus Aluminium statt Sieb und Sandfüllung. Der Löschkopf unterbricht die Sauerstoffzufuhr und erstickt die Flammen.

gesamt Höhe × ø: 630 × 250 mm  
Löschkopf Höhe × ø: 60 × 240 mm  
Einwurföffnung Höhe × Breite: 125 × 150 mm

Farbe	Papierkorb mit Ascher		Papierkorb mit Löschkopf	
	Bestell-Nr.	Preis	Bestell-Nr.	Preis
Schwarz	FB 116413	<b>89,90</b>	FB 116416	<b>94,90</b>
Metallic-Silber	FB 116414	<b>89,90</b>	FB 116417	<b>94,90</b>
Anthrazit	FB 116415	<b>89,90</b>	FB 116418	<b>94,90</b>



## Wandascher

Einfache Befestigung an der Wand. Entnehmbarer Auffangbehälter zur einfachen Entleerung, Volumen 4 Liter. Stahlblech, beschichtet oder Edelstahl. H × B × T: 450 × 310 × 107 mm

## Sicherheitspapierkorb

Papierkorb mit Flammlöschkopf aus Aluminium für präventiven Brandschutz, unterbricht die Sauerstoffzufuhr und erstickt die Flammen. Aus Stahlblech mit hochwertiger Kunstharzbeschichtung wahlweise in Schwarz und Grau, 15-Liter-Ausführung auch in Metallic-Silber.

15 Liter Höhe × ø: 357 × 260 mm  
30 Liter Höhe × ø: 492 × 315 mm  
60 Liter Höhe × ø: 662 × 375 mm



Ausführung	Wandascher		Farbe	Papierkorb 15 Liter		Papierkorb 30 Liter		Papierkorb 60 Liter	
	Bestell-Nr.	Preis		Bestell-Nr.	Preis	Bestell-Nr.	Preis	Bestell-Nr.	Preis
Stahlblech	FB 116419	<b>114,90</b>	Schwarz	FB 116421	<b>34,90</b>	FB 116424	<b>49,90</b>	FB 116426	<b>69,90</b>
Edelstahl	FB 116420	<b>169,90</b>	Grau	FB 116422	<b>34,90</b>	FB 116425	<b>49,90</b>	FB 116427	<b>69,90</b>
			Metallic-Silber	FB 116423	<b>34,90</b>				

# Abfall- und Wertstoffsammler



## DURABIN 60 Wertstoffsammler

Abfall- und Wertstoffbehälter in Rechteckform mit 60 Liter Volumen aus hochwertigem PP. Mit robusten Tragegriffen für einfachen Transport und Griffmulden an der Bodenunterseite zum sicheren Entleeren sowie Klemmschlitzen zum Befestigen von Abfallsäcken. Auflagedeckel mit Griff in 4 Farben lieferbar. Fahrwagen aus weißlackiertem Stahlblech mit 4 Lenkrollen sowie Klappdeckel mit Scharnier als Zubehör. Die Klappdeckel werden durch Klipp-Verbindung am Behälterrandaufschlag befestigt. Ausführung auch mit Einwurfschlitz für Papier oder Dosen/Flaschen. Lebensmittelecht gem. EU-Verordnung 1935/2004/EG (ausgenommen Ausführungen in Schwarz)

Höhe × Breite × Tiefe: 600 × 590 × 282 mm

DURABIN 60	Farbe	Bestell-Nr.	Preis
Behälter, ohne Deckel	Grau	FB 116428	<b>39,90</b>
Auflagedeckel, mit Griff	Weiß	FB 116429	<b>17,90</b>
Auflagedeckel, mit Griff	Grün	FB 116430	<b>17,90</b>
Auflagedeckel, mit Griff	Gelb	FB 116431	<b>17,90</b>
Auflagedeckel, mit Griff	Blau	FB 116432	<b>17,90</b>
Auflagedeckel, mit Griff	Grau	FB 116433	<b>17,90</b>
Auflagedeckel, mit Griff	Braun	FB 116434	<b>17,90</b>
Auflagedeckel, mit Griff	Schwarz	FB 116435	<b>17,90</b>
Klappdeckel, geschlossen	Grau	FB 116436	<b>29,90</b>
Klappdeckel, m. 2 runden Öffnungen	Grün	FB 116437	<b>29,90</b>
Klappdeckel, m. Einwurfschlitz	Blau	FB 116438	<b>29,90</b>
Fahrwagen mit 4 Lenkrollen	Weiß	FB 116439	<b>59,90</b>

## DURABIN 90 Wertstoffsammler

Abfall- und Wertstoffbehälter in Rechteckform mit 90 Liter Volumen aus hochwertigem PP. Mit robusten Tragegriffen für einfachen Transport. Auflagedeckel mit Griffen in 7 Farben lieferbar. Fahrwagen aus weißlackiertem Stahlblech mit 4 Lenkrollen als Zubehör. Lebensmittelecht gem. EU-Verordnung 1935/2004/EG (ausgenommen Ausführungen in Schwarz)

Höhe × Breite × Tiefe: 610 × 520 × 490 mm

DURABIN 90	Farbe	Bestell-Nr.	Preis
Behälter, ohne Deckel	Grau	FB 116440	<b>49,90</b>
Auflagedeckel mit Griffen	Weiß	FB 116441	<b>19,90</b>
Auflagedeckel mit Griffen	Grün	FB 116442	<b>19,90</b>
Auflagedeckel mit Griffen	Gelb	FB 116443	<b>19,90</b>
Auflagedeckel mit Griffen	Blau	FB 116444	<b>19,90</b>
Auflagedeckel mit Griffen	Grau	FB 116445	<b>19,90</b>
Auflagedeckel mit Griffen	Braun	FB 116446	<b>19,90</b>
Auflagedeckel mit Griffen	Schwarz	FB 116447	<b>19,90</b>
Fahrwagen mit 4 Lenkrollen	Weiß	FB 116448	<b>69,90</b>



## DURABIN SQUARE 40 Abfallbehälter

Abfall- und Wertstoffbehälter in Rechteckform, 40 Liter Volumen, mit Deckel, aus hochwertigem, weißem PE. Schwenkbare Einwurfsklappe in 6 Farben zum getrennten Sammeln von Wertstoffen.

Höhe × Breite × Tiefe: 590 × 320 × 360 mm

DURABIN SQUARE 40	Farbe	Bestell-Nr.	Preis
Behälter, Deckel u. farbige Klappe	Weiß	FB 116449	<b>44,80</b>
Behälter, Deckel u. farbige Klappe	Grün	FB 116450	<b>44,80</b>
Behälter, Deckel u. farbige Klappe	Gelb	FB 116451	<b>44,80</b>
Behälter, Deckel u. farbige Klappe	Blau	FB 116452	<b>44,80</b>
Behälter, Deckel u. farbige Klappe	Rot	FB 116453	<b>44,80</b>
Behälter, Deckel u. farbige Klappe	Grau	FB 116454	<b>44,80</b>







**magnetoplan®**



*magnetoplan zählt heute zu einer der erfolgreichsten Marken für visuelle Kommunikationsmittel und bietet hierzu weltweit die größte Produktpalette bei marktgerechten Preisen an.*

*Aktuell besteht das Sortiment mit seinen rund 4.000 Artikeln aus den Produktgruppen:*

*Moderations- und Seminarbedarf,  
Leinwände und Projektoren,  
Flipcharts, Wandschienensysteme,  
Schreib-, Pin- und Korktafeln,  
Präsentationswände und Raumteiler,  
Schaukästen, Plantafeln,  
ergonomische Büroausstattungen,  
interaktive Whiteboards,  
Magnete sowie Magnetwände*

# Magnetische Schreibtafeln


## Schreibtafeln zur Wandmontage

magnetoplan Schreibtafeln sind schlicht, elegant und passen sich jeder Büroeinrichtung an. In ihrer Doppelfunktion – beschreibbar und magnethaftend – sind die Tafeln hinter jedem Schreibtisch als universell nutzbares Organisationsmittel zu finden.

- Schreiboberfläche magnethaftend, mit Boardmarkern beschreibbar, trocken oder feucht gut abwischbar
- eloxierter Aluminium-Rahmen für eine elegante Optik
- mit rückseitiger Gegenkaschierung aus Metall, verhindert Wölbung der Tafel dient als Schutzblech für die Vorderseite
- Verbundbauweise mit vernieteter Metallrückwand für besonders hohe Qualität
- integrierte, über die gesamte Länge durchgehende Ablageschale
- komplett mit Befestigungsmaterial
- mit emaillierter kratz- und säurefester Oberfläche (25 Jahre Garantie) oder mit lackierter Oberfläche lieferbar (5 Jahre Garantie)



Schreibtafel	Format	600 × 450 mm	900 × 600 mm	1200 × 900 mm	1500 × 1000 mm	2000 × 1000 mm
emaillierte Oberfläche 25 Jahre Garantie	Bestell-Nr. <b>Preis</b>	FB 114000 <b>42,-</b>	FB 114001 <b>59,-</b>	FB 114002 <b>99,-</b>	FB 114003 <b>160,-</b>	FB 114004 <b>213,-</b>
lackierte Oberfläche 5 Jahre Garantie	Bestell-Nr. <b>Preis</b>	FB 114005 <b>26,-</b>	FB 114006 <b>37,-</b>	FB 114007 <b>57,-</b>	FB 114008 <b>117,-</b>	FB 114009 <b>149,-</b>



## Mobile Schreibtafel

- drehbar
- zwei Schreibflächen
- magnethaftend, beschreibbar und trocken wieder abwischbar
- stabiler, eloxierter Aluminium-Rahmen
- stufenlose Schrägstellung möglich
- solides Fahrgestell in Lichtgrau, mit 4 stabilen, leichtlaufenden Rollen, davon 2 feststellbar
- komplett mit großzügiger Ablageschale für Marker und Zubehör
- mit emaillierter Oberfläche (GS-geprüft) mit 25 Jahren Garantie (CC-Ausführung) oder lackierter Oberfläche (SP-Ausführung) mit 5 Jahren Garantie

**magnetoplan®**



## ferroscript®-Zubehör-Set

Enthält das komplette Zubehör, das zum Einsatz von Schreibtafeln und Flipcharts benötigt wird:

- Boardmarker in den Farben Schwarz, Blau, Rot und Grün
- Tafellöcher, magnethaftend
- Pack Löschpapier mit 100 Blatt
- Pump-Sprühflasche Tafelreiniger 250 ml Inhalt
- Universalreiniger für die Grundreinigung, 100-g-Dose
- 10 Haltemagnete ø 30 mm

Bestell-Nr.	Preis
FB 114014	<b>37,-</b>

mobile Schreibtafel	Format	1200 × 900 mm	1500 × 1000 mm
emaillierte Oberfläche 25 Jahre Garantie	Bestell-Nr. <b>Preis</b>	FB 114010 <b>356,-</b>	FB 114011 <b>489,-</b>
lackierte Oberfläche 5 Jahre Garantie	Bestell-Nr. <b>Preis</b>	FB 114012 <b>244,-</b>	FB 114013 <b>325,-</b>

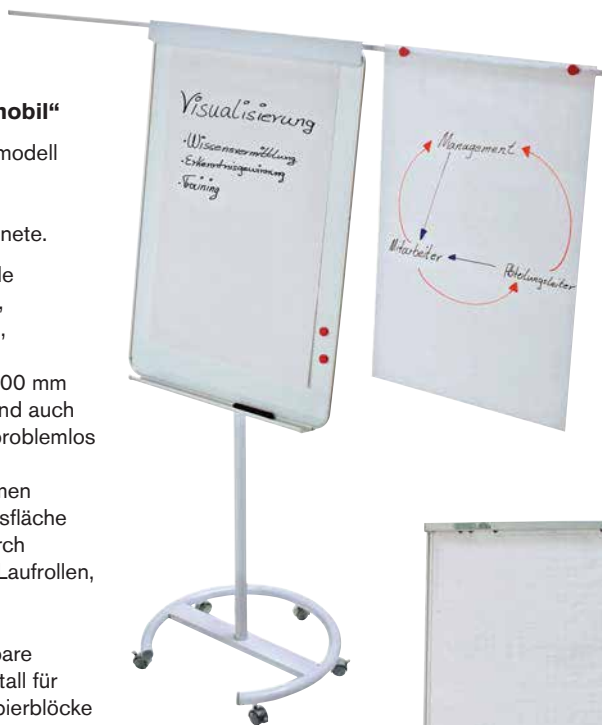


## Flipchart „Junior Plus mobil“

Das preiswerte Einsteigermodell für den mobilen Einsatz, inkl. Boardmarker, 3 Blatt Flipchartpapier und 4 Magnete.

- lackierte, magnethaftende Schreiftafel-Oberfläche, mit Schutzfolie versehen, Rückwand aus Metall
- Schreibfläche 700 × 1000 mm
- Markerbeschriftungen sind auch nach längerem Einsatz problemlos trocken abwischbar
- komplett mit 2 Seitenarmen für 3-fache Präsentationsfläche
- leicht manövrierfähig durch ringförmige Basis mit 5 Laufrollen, davon 3 feststellbar
- hohe Standfestigkeit
- Klappleiste und verstellbare Aufhängezapfen aus Metall für alle handelsüblichen Papierblöcke
- durchgehende Ablageschale für Marker und Zubehör
- Farbe: Weiß und Lichtgrau
- Lieferung in transportsicherer Einzelverpackung

Bestell-Nr.	Preis
FB 114015	132,-



magnetoplan®



## Flipchart-Papier

100 Blatt (5 Blocks zu je 20 Blatt)  
Format: 650 × 930 mm, gerollt  
Vorderseite kariert, Rückseite blanco

Bestell-Nr.	Preis
FB 114016	22,-

## Flipchart „Junior SP“

- lackierte, magnethaftende Schreiftafel-Oberfläche, mit Boardmarkern beschreibbar und trocken wieder abwischbar
- stufenlos höhenverstellbares Dreibeinstativ bis 1,85 m
- durchgehende Ablageleiste, klappbar
- Rückwand aus Metall, gegenkaschiert für mehr Stabilität
- Klemmhalterung mit Schnellverschluss oben, zum Feststellen von Flipchart-Papier, Plänen etc.
- Schreibfläche: 700 × 1000 mm
- Lieferung erfolgt montiert, auspacken und aufstellen!
- Farbe: Astralsilber

Bestell-Nr.	Preis
FB 114017	45,-



## Design-Magnete

hergestellt aus farblosem, poliertem Acryl mit eingesetzten Neodym-Magneten. Dieses Design ist einzigartig und wurde europaweit geschützt. Der ohne Klebstoff eingepresste Neodym-Magnet bietet eine besonders hohe Haftkraft.

lieferbar in 3 Größen:

- 20 mm Durchmesser – 1,6 kg Haftkraft – 8 Magnete pro Verpackung
- 25 mm Durchmesser – 2,5 kg Haftkraft – 6 Magnete pro Verpackung
- 30 mm Durchmesser – 3,0 kg Haftkraft – 4 Magnete pro Verpackung

Zeitloses Design, hochwertiges Material und Unempfindlichkeit gegen Schmutz gewährleisten einen hohen, dauerhaften Nutzwert.

Größe ø	Packung mit	Bestell-Nr.	Preis
20 mm	8 Stück	FB 114018	13,90
25 mm	6 Stück	FB 114019	13,90
30 mm	4 Stück	FB 114020	13,90




\*Lieferung ohne Magnete

## magnetowand-Leisten

sind praktisch und überall einsetzbar. Mit Hilfe von Magneten können Notizen, Fotos, Dokumente etc. daran befestigt werden. Die Leisten sind rückseitig selbstklebend und in den Längen 500 und 1000 mm lieferbar.

Länge	Packung mit	Bestell-Nr.	Preis
500 mm	10 Stück	FB 114021	32,-
1000 mm	10 Stück	FB 114022	52,-

# Aktivitäten- und Urlaubsplaner



## Jahresplaner

Durch seine Größe ermöglicht der magnethaftende Jahresplaner den schnellen Gesamtüberblick über die Termine eines ganzen Jahres und die ersten 3 Monate des Folgejahrs.

- Er besteht aus einer magnethaftenden Trägertafel zur einmaligen Anschaffung und einer Aufleger-Folie, die jährlich auszuwechseln ist.
- Auf den Planer lassen sich farbige Symbolmagnete oder beschreibbare Magnetbänder (für längere Zeitabschnitte) auflegen und beliebig verschieben.
- Termine können auch mit wasserlöslichen Markern direkt auf die Folie oder auf die Planungsbänder eingetragen und wieder gelöscht werden.
- Ein Ringmagnet kennzeichnet den aktuellen Tag und wird täglich weitergeschoben.

Jahresplaner	B × H mm	Bestell-Nr.	Preis
Trägertafel inkl. Jahresplaner-Folie und Zubehör-Set	900 × 600	FB 114716	<b>149,-</b>
Jahresplaner-Folie einzeln	841 × 594	FB 114717	<b>37,-</b>




**magnetoplan®**



## Aktivitäten- und Urlaubsplaner

Mit dem Aktivitäten- und Urlaubsplaner haben Sie den Gesamtüberblick über die Urlaubszeiten oder Projekte eines ganzen Jahres. Eine genaue Vorplanung vermeidet Produktionsengpässe und Unterbelegungen.

- Optimal zur Terminplanung von Projekten, Veranstaltungen oder Produktionsabläufen
- Zur Personalplanung wie Urlaub, Dienstreisen oder anderweitigen Abwesenheiten
- Durch Auflegen aktueller Kopfleisten ist der Planer von Jahr zu Jahr weiter zu verwenden
- Magnethaftend, beschreibbar und wieder löschbar, Raster 5 × 11 mm
- Die Indexleiste ist verschiebbar und lässt sich zur besseren Übersicht auf das aktuelle Datum setzen



## Zubehör-Set bestehend aus:

- 2 × Kopfleiste
- Magnetoflexbänder in grün, rot, gelb, violett, blau, orange
- 1 × Indexleiste
- U-Profile und Ferrocetketten in doppelter Anzahl der Positionen
- 4 × Board- und Flipchartmarker, sortiert



Aktivitäten- und Urlaubsplaner	B × H mm	Bestell-Nr.	Preis
5-Tage-Woche	Set für 80 Mitarbeiter	1500 × 1000	FB 114718 <b>649,-</b>
	Set für 60 Mitarbeiter	1500 × 750	FB 114719 <b>569,-</b>
	Set für 45 Mitarbeiter	1500 × 600	FB 114720 <b>509,-</b>
	Set für 30 Mitarbeiter	1500 × 450	FB 114721 <b>469,-</b>
7-Tage-Woche	Set für 80 Mitarbeiter	2000 × 1000	FB 114722 <b>749,-</b>
	Set für 60 Mitarbeiter	2000 × 750	FB 114723 <b>649,-</b>
	Set für 45 Mitarbeiter	2000 × 600	FB 114724 <b>579,-</b>
	Set für 30 Mitarbeiter	1200 × 900	FB 114725 <b>499,-</b>



## Schaukästen für den Innenbereich

- Schreibfläche weiß lackiert
- magnethaftend
- Rückwand aus verz. Stahl
- leicht durch Wellpappkern
- Aluminiumeinfassung mit Kunststoff-Eckelementen in Grau
- Tiefe innen: 10 mm
- inkl. Befestigungsmaterial und 2 Schlüsseln



## Schaukästen für den Innen- und Außenbereich mit Sicherheitsglas

- Schreibfläche weiß lackiert
- magnethaftend
- mit Schaumstoffkern
- Rückwand aus verz. Stahl
- wasserdichte Einfassung aus Aluminium
- Tiefe innen 35 mm
- inkl. Befestigungsmaterial und 2 Schlüsseln

Ausführung	für Format	4 × DIN A4	6 × DIN A4	9 × DIN A4	12 × DIN A4
<b>Schaukasten, weiß</b> für innen, nutzbare Innentiefe 10 mm, Bautiefe 40 mm	Außenmaß B × H mm Sichtmaß B × H mm Bestell-Nr. <b>Preis</b>	610 × 730 540 × 660 FB 114023 <b>94,-</b>	870 × 750 790 × 680 FB 114024 <b>109,-</b>	870 × 1085 790 × 1015 FB 114025 <b>149,-</b>	1120 × 1085 1040 × 1015 FB 114026 <b>179,-</b>
<b>Schaukasten, weiß</b> für außen, mit ESG-Sicherheitsglas, nutzbare Innentiefe 20 mm, Bautiefe 65 mm	Außenmaß B × H mm Sichtmaß B × H mm Bestell-Nr. <b>Preis</b>	650 × 790 540 × 680 FB 114027 <b>156,-</b>	900 × 790 790 × 680 FB 114028 <b>196,-</b>	900 × 1125 790 × 1015 FB 114029 <b>219,-</b>	1150 × 1125 1040 × 1015 FB 114030 <b>272,-</b>

## Plakatständer wetterfest

- Doppelseitiger Klapprahmen (32 mm Rahmenprofil)
- sehr stabil mit 25 × 25 mm Standprofil und schlagfester, rostfreier Metallrückwand
- wetterbeständig mit integriertem Wasserablauf und UV-stabilisierter, nicht reflektierender Abdeckfolie
- Zubehör: Drahtkörbe zum Einlegen von Prospekten und Topschild



magnetoplan®



## magnetofix Sichtfenster

Die bewährten Sichtfenster, um schnell und flexibel Mitteilungen zu präsentieren, sind mit breitem Rahmen in 6 Farben erhältlich (A4 u. A3). Die matte und reflexionsarme Folie schützt Dokumente und Unterlagen bzw. verleiht ihnen einen angemessenen Rahmen:

- magnethaftend, auf allen eisenhaltigen Untergründen
- Unterlagen lassen sich schnell und einfach auswechseln
- sowohl im Hochformat wie im Querformat einsetzbar
- professionell und übersichtlich, sauber und praktisch



Ausführung	Bestell-Nr.	Preis
für Plakat DIN A2 (420 × 594 mm)	FB 114031	<b>79,-</b>
für Plakat DIN A1 (594 × 841 mm)	FB 114032	<b>109,-</b>
für Plakat DIN A0 (841 × 1189 mm)	FB 114033	<b>199,-</b>

Farbe / Größe	Packung mit	Bestell-Nr.	Preis
DIN A4 grau	5 Stück	FB 114034	<b>23,-</b>
DIN A4 gelb	5 Stück	FB 114035	<b>23,-</b>
DIN A4 blau	5 Stück	FB 114036	<b>23,-</b>
DIN A4 grün	5 Stück	FB 114037	<b>23,-</b>
DIN A4 rot	5 Stück	FB 114038	<b>23,-</b>
DIN A4 schwarz	5 Stück	FB 114039	<b>23,-</b>
DIN A3 grau	5 Stück	FB 114040	<b>35,-</b>
DIN A3 gelb	5 Stück	FB 114041	<b>35,-</b>
DIN A3 blau	5 Stück	FB 114042	<b>35,-</b>
DIN A3 grün	5 Stück	FB 114043	<b>35,-</b>
DIN A3 rot	5 Stück	FB 114044	<b>35,-</b>
DIN A3 schwarz	5 Stück	FB 114045	<b>35,-</b>

# Raumteiler und Präsentationswände



## Raumteiler Textil

- beidseitige Textiloberfläche in Taubenblau, auch als Präsentationswand nutzbar (1,25 × 1,80 m)
- mit Hilfe von Pinnadeln können Poster und Informationen beidseitig befestigt werden
- Aluminiumrahmen mit T-förmigen Standfüßen aus Metall, lackiert in Lichtgrau
- mit den Raumteilern aus Acryl für unterschiedliche Bürosituationen zu kombinieren

Bestell-Nr.	Preis
FB 114046	175,-



## Zusammenklappbare Präsentationswand

stabile Aluminiumrahmen, beidseitig mit royal-blauer Filzoberfläche, lässt sich komplett zusammenklappen und transportieren, inkl. Tragetasche. Die mit Klettbandern befestigte obere Hälfte der Trennwand wird zum Transport komplett umgeklappt

- leicht und flexibel wie ein Paravent aufstellbar
- mit Hilfe von Pinnadeln können Poster und Informationen beidseitig befestigt werden
- für den mobilen Einsatz ohne Werkzeug sofort einsatzfähig
- Gesamtpräsentationsfläche H × B × T: 1810 × 2440 × 20 mm
- Maße zusammengeklappt H × B × T: 905 × 610 × 160 mm
- Gewicht: 12 kg

Bestell-Nr.	Preis
FB 114499	379,-



## Raumteiler Acryl

**magnetoplan®**

- Raumteiler Acryl im Aluminiumrahmen mit T-förmigen Standfüßen aus Metall (1 m × 1,80), lackiert in Lichtgrau
- lieferbar mit und ohne magnethaftender Leiste, zum praktischen Befestigen von Memos, Notizen, Fotos oder Postern.

Ausführung	Bestell-Nr.	Preis
mit magnethaftender Leiste	FB 114047	152,-
ohne magnethaftende Leiste	FB 114048	142,-



## Mobile faltbare Präsentationswand

- mit doppelseitiger Filzoberfläche in royalem Blau
- leicht und flexibel wie ein Paravent aufstellbar
- Poster und Informationen mit Pinnadeln zu befestigen
- stabile Aluminiumrahmen, in Weiß lackiert
- durch die 6 Laufrollen, davon 3 Rollen feststellbar, lässt sie sich leicht an jeden gewünschten Ort schieben
- komplett zusammenklappbar
- Gesamt-Präsentationsfläche mit Füßen u. Rollen H × B × T: 1810 × 1820 × 360 mm
- Maße zusammengeklappt mit Füßen u. Rollen H × B × T: 1810 × 610 × 360 mm


Bestell-Nr.	Preis
FB 114500	329,-



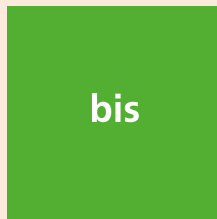
# Vielfalt ist unsere Herausforderung



Von der



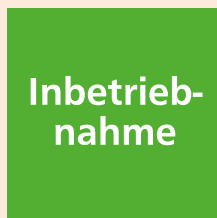
Idee




bis



zur



Inbetrieb-  
nahme



**Pietig Intralogistik GmbH**  
Samtholzstr. 11  
33442 Herzebrock-Clarholz

T. 05245 - 86 08 08  
F. 05245 - 86 08 88  
E. [info@pietig-intralogistik.com](mailto:info@pietig-intralogistik.com)  
[www.pietig-intralogistik.com](http://www.pietig-intralogistik.com)



**Hinweis:**  
Die AGB sowie unsere Montagebedingungen finden Sie unter [www.pietig-intralogistik.com](http://www.pietig-intralogistik.com).  
Technische Änderungen und Irrtümer vorbehalten.

Sie finden uns auf Facebook und Google+. Besuchen Sie auch unseren Blog unter [www.pietig.wordpress.com](http://www.pietig.wordpress.com)